

FIAT
PROFESSIONAL



FIAT DOBLÒ KOMBI

Fahrzeugklasse N1

PREISE - AUSSTATTUNG - TECHNISCHE DATEN

Stand 16.01.2026

VERSIONEN UND PREISE

Version	Kraftstoff	Motor	Getriebe	Leistung kW (PS)	Länge (L) Höhe (H)	PREIS netto* in EURO (zzgl. MwSt.)	PREIS brutto* in EURO (inkl. MwSt.)
DOBLÒ KOMBI LÄNGE 1 (N1)							
510.EBL.4	Diesel	1.5 Diesel	6-Gang Manuell	75 (102)	L1H1	25.270,00	30.071,30
510.EBM.4	Diesel	1.5 Diesel	6-Gang Manuell	96 (131)	L1H1	26.270,00	31.261,30
510.EBK.4	Diesel	1.5 Diesel	8-Gang Automatik	96 (131)	L1H1	27.770,00	33.046,30
DOBLÒ KOMBI LÄNGE 2 (N1)							
510.FBL.4	Diesel	1.5 Diesel	6-Gang Manuell	75 (102)	L2H1	26.500,00	31.535,00
510.FBM.4	Diesel	1.5 Diesel	6-Gang Manuell	96 (131)	L2H1	27.500,00	32.725,00
510.FBK.4	Diesel	1.5 Diesel	8-Gang Automatik	96 (131)	L2H1	29.000,00	34.510,00

* Alle Preise sind unverbindliche Preisempfehlungen des Herstellers ab Werk.

SERIENAUSSTATTUNGEN UND EINZELOPTIONEN

EINZELOPTIONEN	CODE	BINDUNGEN / AUSSCHLÜSSE	PREIS netto*	PREIS brutto*	DOBLÒ KOMBI LÄNGE 1	DOBLÒ KOMBI LÄNGE 2
			in € (zzgl. MwSt.)	in € (inkl. MwSt.)		
RÄDER						
16-Zoll-Stahlfelgen mit Sommerreifen 205/60 R16 96H und Radkappen	3DA				S	S
AUSSENAUSSTATTUNG						
Schiebetür rechts und links inkl. Fenster rechts und links ausstellbar + Fenster feststehend in Reihe 3	515				S	S
Heckflügeltür verglast beheizbar, 180° öffnend 1/3 (rechts), 2/3 (links), Scheibenwischer links	40K	nicht i.V.m. C6Z, BF3	200,00	238,00	O	-
Heckklappe verglast, beheizbar, mit Scheibenwischer	181				S	S
Elektrische Fensterheber in 1.Reihe; Außenspiegel elektrisch verstellbar und beheizbar	-				S	S
Eco-LED-Scheinwerfer	CMZ				S	S
Seitenschutzleiste Schwarz	-				S	S
Dachträger-Vorrüstung	-				S	S
INNENRAUM						
Werkzeugkasten an Bord: Werkzeugaufbewahrungsbox, Abschleppöse, Radkeil, Werkzeug zum Entfernen des Scheinwerfers	64E				S	S
Innenspiegel (zentral)	LFP				S	S
Manuelle Kindersicherung	-				S	S
Trennwand und Trenngitter, fest, hinter der 2. Sitzreihe	-				S	S

SERIENAUSSTATTUNGEN UND EINZELOPTIONEN

EINZELOPTIONEN	CODE	BINDUNGEN / AUSSCHLÜSSE	PREIS netto*	PREIS brutto*	DOBLÒ KOMBI	DOBLÒ KOMBI
			in € (zzgl. MwSt.)	in € (inkl. MwSt.)	LÄNGE 1	LÄNGE 2
INNENRAUM						
5 Sitze (Sicherheitsgurt-Warnung für alle Sitzplätze, mit Erkennung für den Beifahrer)	-				S	S
Komfortfahrersitz 6-fach einstellbar (Länge, Höhe und Lehnenneigung) mit Lendenwirbelstütze, Armlehne (bei Einzelsitz) und Staufach unter dem Sitz	JT6				S	S
Beifahrereinzelsitz 4-fach verstellbar (Länge und Lehnenneigung) mit Armlehnen und Aufbewahrungsfächer auf der Rückseite	-				S	S
Sitzheizung	-				-	-
Sitzbank in Reihe 2 (2/3 - 1/3 klappbar) mit Kopfstützen und Isofix-System	469				S	S
Fahrer-, Beifahrer- und Seitenairbags in 1. Reihe Kopfairbags in 1. und 2. Reihe	CJ2				S	S
Elektrische Handbremse	026				S	S
Fußboden aus Teppichbelag in Reihe 1 bis 3	-				S	S
Gepäckraumabdeckung	-				S	S
Außentürgriffe schwarz	-				S	S
Türgriff innen und Luftdüsen schwarz	-				S	S
12 Volt-Stecker im Armaturenbrett	-				S	S
4 Verzurrösen im Laderaum unten	-				S	S
ASSISTENZ						
Indirektes Reifendruckkontrollsystem (iTPMS)	365				S	S
Einparkhilfe hinten akustisch	52B				S	S
Connect Box: Notruf- und Service	3B0				S	S

SERIENAUSSTATTUNGEN UND EINZELOPTIONEN

EINZELOPTIONEN	CODE	BINDUNGEN / AUSSCHLÜSSE	PREIS netto*	PREIS brutto*	DOBLÒ KOMBI	DOBLÒ KOMBI
			in € (zzgl. MwSt.)	in € (inkl. MwSt.)	LÄNGE 1	LÄNGE 2
KLIMA						
Klimaanlage manuell	025				S	S
Klimaautomatik, 2 Zonen	140				nur i.V.m. Paket "Comfort"	nur i.V.m. Paket "Comfort"
INFOTAINMENT						
Smartphone Station (ohne AM, FM, DAB Empfänger): Nutzung des Datenvolumens des Kunden Smartphones notwendig; mit digitalem 10"-Basis-Kombiinstrument (monochrom); inkl. Lenkradbedienelementen und 2 USB-Schnittstellen; mit eCall	R11				S	S
10" Infotainmentsystem "All In One" (AIO): mit SD-Display, Radio (AM/FM/DAB), Wifi Spiegelung (für AA, CP), 2x USB-C (1x Daten; 1x Laden); mit digitalem 10"-Basis-Kombiinstrument (monochrom); mit eCall	R15		300,00	357,00	O	O
10" Infotainmentsystem "IVI HIGH": mit HD-Display, TomTom Navigation, Radio AM/FM/DAB, Wifi Spiegelung (für AA, CP); 2x USB-C (1x Daten; 1x Laden); mit digitalem 10"-Kombiinstrument mit Farbdisplay; BSRF; mit eCall	R19		850,00	1.011,50	O	O
SONSTIGES						
1 Schlüssel mit 3 Betätigungen (Verriegeln, Laderaumentriegelung, vollständige Fahrzeuentriegelung) und 1 mechanischer Schlüssel	5Q8				S	S
2 Schlüssel mit 3 Betätigungen: Verriegeln, Laderaumentriegelung, vollständige Fahrzeuentriegelung	008		20,00	23,80	O	O

AUSSTATTUNGSPAKETE

PAKETE	CODE	BINDUNGEN / AUSSCHLÜSSE	PREIS netto* in € (zzgl. MwSt.)	PREIS brutto* in € (inkl. MwSt.)	DOBLÒ KOMBI LÄNGE 1	DOBLÒ KOMBI LÄNGE 2
Paket "Safety"						
Geschwindigkeitsregler und -begrenzer	J36				S	S
Müdigkeitswarner mit Kameraerkennung						
Verkehrsschilderkennung						
Notbremsassistent (Kamera)						
Fernlichtassistent						
Paket "Comfort"						
Dunkel getönte Fenster	BF3	nicht i.V.m 40K, Sonderfarben	700,00	833,00	O	O
Einzelsitze in Reihe 2 (1/3 klappbar) mit Kopfstützen und Isofix-System						
Klimaautomatik, 2 Zonen						
Elektrische Fensterheber in 1.Reihe (mit One-Touch-Up)						
Außenspiegel elektrisch verstellbar, beheizbar und einklappbar						
Heckklappe mit ausstellbarem, getöntem Fenster, beheizt, mit Wischer						
Paket "Visibility" (Regen- und Lichtsensor)						
Nebelscheinwerfer						
Lenkrad in Lederoptik, beheizt						
Paket "Techno"						
10" Infotainmentsystem "IVI HIGH"	J4X	nicht i.V.m 40K, Sonderfarben	1.700,00	2.023,00	O	O
Magic View: Einparkhilfe mit dynamischer Rückfahrkamera						
Toter-Winkel-Assistent (inkl. vordere und hintere Parksensoren)						
Keyless Entry & Go						
Induktive Ladestation für Smartphones						
230V Steckdose						
Paket "Visibility" (Regen- und Lichtsensor)						
Nebelscheinwerfer						
Elektrische Fensterheber in 1.Reihe (mit One-Touch-Up)						
Außenspiegel elektrisch verstellbar, beheizbar und einklappbar						

AUSSENFARBEN



GELATO WEISS

5DL
0,00 (0,00)



CINEMA SCHWARZ

5DP
500,00 (595,00)



MAESTRO GRAU

5DN
500,00 (595,00)



LIBECCIO BLAU

28C
500,00 (595,00)

FELGEN



16-ZOLL-STAHLFELGEN

3DA
0,00 (0,00)



16-ZOLL-RADABDECKUNG

3DA
0,00 (0,00)

SONDERFARBEN

AJ9		Linie Blau
AJ4		Aluminium Grau
A4Q		Feuerrot (RAL 3000)
AQD		Ardent Rot

990,00 (1.178,10)

SONDERFARBEN AUF ANFRAGE*

A4R		Ginstergelb (RAL 1032)
AJ5		Zinkgelb (RAL 1018)
J2D		Goldgelb (RAL 1004)
AJ3		Tannengrün (RAL 6009)
AJ8		Himmelblau (RAL 5015)
-		Centrica Blau
-		Kommunal Orange (RAL 2011)

990,00 (1.178,10)

POLSTER









STOFF "CASUAL" GRAU

142
0,00 (0,00)

*Für die Sonderfarben auf Anfrage kann eine Mindestbestellmenge erforderlich sein, weshalb eine Freigabe nicht garantiert ist.

INFOTAINMENT

INFOTAINMENT	SMARTPHONE STATION	ALL IN ONE (AIO)	IVI HIGH
Kombiinstrument			
Radio			
PREIS* netto (brutto) in EURO	0,00 (0,00)	300,00 (357,00)	nur i.V.m. Paket "Techno"
Bildschirm	-	10"-SD-Bildschirm	10"-HD-Bildschirm
Kombiinstrument	monochromes 10"-Kombiinstrument	monochromes 10"-Kombiinstrument	10"-Kombiinstrument mit Farbdisplay
Radio	Online Radio über Kundensmartphone	Radio AM/FM/DAB	Radio AM/FM/DAB
Schnittstellen	BT-Schnittstelle	Wifi- und BT-Schnittstelle	Wifi-, BT- und USB-Schnittstelle
Spiegelung	-	WiFi-Spiegelung (Android Auto / CarPlay)	Wi-Fi oder USB-Spiegelung (Android Auto / CarPlay / Baydu carlife)
Rückfahrkamera	-	kompatibel mit SD-Rückfahrkamera	kompatibel mit HD-Kamera VP1
ADAS Management	-	LKA, ABSD, AEB, ISA	vollständige ADAS-Systeme
BTA 4G	-	kompatibel mit BTA 4G	Webportal, OTA 4G, eingebettetes Handbuch, CAREASYAPP
Navigation	GPS via Smartphone App (Waze, Google Maps,...)	-	Integrierte Navigation von TOM TOM
Spracherkennung	-	-	natürliche Spracherkennung

TECHNISCHE DATEN

TECHNISCHE DATEN	DIESEL 100 STOP&START	DIESEL 130 STOP&START	DIESEL 130 EAT8 STOP&START
MOTORISIERUNG			
Hubraum [cm ³]	1499	1499	1499
Leistung [kW (PS)]	75 (102)	96 (131)	96 (131)
bei U/min (Leistung)	3750	3750	3750
Max. Drehmoment [Nm]	250	300	300
bei U/min (Drehmoment)	1750	1750	1750
Höchstgeschwindigkeit [km/h]	166	184	184
Kraftstoffart	Diesel		
Tankinhalt [l]	53		
Schadstoffnorm	Euro 6e-bis		
KRAFTÜBERTRAGUNG			
Antrieb	Frontantrieb		
Getriebe	6-Gang Manuell	6-Gang Manuell	8-Gang Automatik
BEREIFUNG, FAHRWERK & BREMSEN			
Serienbereifung	205/60 R16 96H		
Vorderradbremse	Innenbelüftete Scheibenbremsen		
Hinterradbremse	Scheibenbremsen		
Spur vorn [mm]	1553		
Spur hinten [mm]	1567		
Wendekreis zwischen Bordsteinen [m]	L1: 10,8 L2: 11,5		
VERBRAUCHSWERTE ¹⁾			
Kraftstoffverbrauch (Kombiniert) [l/100 km]	5,5 - 5,8	5,8 - 6,1	5,8 - 6,1
CO ₂ -Emissionen (Kombiniert) [g/km]	144 - 150	152 - 158	152 - 159
Kraftstofftankvolumen [l]	53		
AdBlue-Tankvolumen [l]	17		

1) Die angegebenen Kraftstoffverbrauchs- und CO₂-Emissionswerte wurden nach der neu eingeführten Worldwide harmonized Light vehicles Test Procedure (WLTP) ermittelt. Um die Vergleichbarkeit mit den nach bisherigem Prüfverfahren (NEFZ) gemessenen Fahrzeugen zu wahren, werden die entsprechend den geltenden Vorschriften korrelierte zurückgerechnete NEFZ-Werte angegeben. Alle Angaben entsprechen dem Stand bei Drucklegung. Wir behalten uns Änderungen der Motorspezifikationen vor, was die angegebenen Werte ändern kann. Die Angaben beziehen sich nicht auf ein einzelnes Fahrzeug und sind nicht Bestandteil des Angebots, sondern dienen allein Vergleichszwecken zwischen den verschiedenen Fahrzeugtypen. Die Werte eines Fahrzeugs hängen nicht nur von der effizienten Ausnutzung des Kraftstoffs durch das Fahrzeug ab, sondern werden auch vom Fahrverhalten und anderen nicht technischen Faktoren beeinflusst. Zusätzliche Ausstattungen können das Leergewicht erhöhen und zu geringfügig höheren als den angegebenen Verbrauchs- sowie CO₂-Werten führen, die Höchstgeschwindigkeit vermindern oder die Beschleunigungszeit erhöhen.

LASTEN & GEWICHTE

LASTEN & GEWICHTE	DIESEL 100 STOP&START	DIESEL 130 STOP&START	DIESEL 130 EAT8 STOP&START
DOBLÒ KOMBI LÄNGE 1			
Zulässiges Gesamtgewicht [kg]	2.370	2.370	2.365
Leergewicht [kg] ¹⁾	1.455	1.467	1.488
Nutzlast /Zuladung [kg] ²⁾	915	903	877
Max. Anhängelast [kg] bei 12% Steigung (gebremst)	1.030	1.030	1.000
Max. zulässiges Zuggesamtgewicht bei 12% Steigung [kg] ³⁾	3.400	3.400	3.365
Stützlast [kg]	74	74	74
DOBLÒ KOMBI LÄNGE 2			
Zulässiges Gesamtgewicht [kg]	2.375	2.365	2.380
Leergewicht [kg] ¹⁾	1.541	1.541	1.583
Nutzlast /Zuladung [kg] ²⁾	834	824	797
Max. Anhängelast [kg] bei 12% Steigung (gebremst)	1.025	1.035	1.000
Max. zulässiges Zuggesamtgewicht bei 12% Steigung [kg] ³⁾	3.400	3.400	3.380
Stützlast [kg]	74	74	74

1) Minimales Leergewicht exkl. 75 kg Fahrergewicht, mit allen Füllständen. Das Leergewicht kann um bis zu 5 % nach oben oder unten von den angegebenen Gewichten abweichen. Höheres Leergewicht durch nationale Serien- und Sonderausstattung. Alle Werte beziehen sich auf das EU-Basismodell mit serienmäßiger Ausstattung. Zusätzliche Ausstattungen können das Leergewicht erhöhen bzw. die max. Nutzlast sowie die max. Anhängelasten reduzieren.

2) Maximale Nutzlast (inkl. Fahrer (75 kg)). Nutzlast variabel, da Leergewicht unterschiedlich je nach Ausstattung.

3) Das Gesamtgewicht inkl. Nutzlast und Anhängelast darf das maximale Gesamtzuggewicht nicht überschreiten.

ABMESSUNGEN

ABMESSUNGEN	DOBLÒ KOMBI LÄNGE 1	DOBLÒ KOMBI LÄNGE 2
ABMESSUNGEN AUSSEN ¹⁾		
Länge [mm]	4403	4753
Breite ohne / mit eingeklappten / mit Außenspiegel [mm]	1848 / 1921 / 2107	1848 / 1921 / 2107
Höhe [mm]	1775 - 1812	1787 - 1818
Radstand [mm]	2785	2975
Überhang vorne / hinten [mm]	895 / 726	895 / 886
Spurweite Vorderachse / Hinterachse [mm]	1553 / 1567	1553 / 1567
Bodenfreiheit [mm]	155	155
Ladekanten Höhe [mm]	616 - 621	616 - 620
Schiebetür Breite [mm]	737	737
Schiebetür Höhe [mm]	1154	1154
Hecktüren Breite [mm]	1241	1241
Hecktüren Höhe [mm]	1125	1125
ABMESSUNGEN LADERAUM ¹⁾		
Ladevolumen ohne / mit umgeklappten Sitzen in Reihe 2 [m ³] ²⁾	1,4 / 3	1,9 / 3,5
Laderaumlänge maximal hinter Reihe 2 [mm]	1000	1350
Breite zwischen den Radkästen [mm]	1195	1195
Höhe maximal [mm] ³⁾	1200	1200

1) Maße können durch Verkleidungen, Serien- und Sonderausstattungen abweichen. Die Maße variieren je nach Höhe des Messpunktes.

2) Das Volumen der Ladung kann vom angegebenen Laderaumvolumen je nach Beschaffenheit der Ladung abweichen.

3) Abzüglich 50 mm für Dachstreben.



FCA GERMANY GmbH

Bahnhofplatz · 65423 Rüsselsheim am Main

www.fiatprofessional.com/de

Bei den beschriebenen und abgebildeten Produktmerkmalen sowie Ausstattungsdetails handelt es sich teilweise um nicht serienmäßige, aufpreispflichtige Sonderausstattungen, abhängig von Version und Ausstattungsvariante. Beschreibungen und Abbildungen, Angaben über Lieferumfang, Ausstattung, Farbton, Aussehen, Leistungen, Maße, Gewicht, Kraftstoffverbrauch und Betriebskosten der Fahrzeuge entsprechen dem Zeitpunkt der Drucklegung. Die konkrete Ausstattung des Fahrzeugs ist beim Vertragshändler unter Bezugnahme auf die jeweils aktuelle Preisliste zu erfragen.