

**FIAT**  
PROFESSIONAL



## **FIAT DUCATO**

**KASTENWAGEN | KASTENWAGEN TEILVERGLAST | KASTENWAGEN VOLLVERGLAST**

PREISE - AUSSTATTUNG - TECHNISCHE DATEN

Stand 22.11.2024

# KASTENWAGEN - VERSIONEN UND PREISE

Version	Typ	Länge (L) Höhe (H)	Motor	Leistung kW (PS)	Getriebe	Leergewicht (kg)**	Nutzlast (kg)**	zGG (kg)	PREIS netto* in EURO (zzgl. MwSt.)	PREIS brutto* in EURO (inkl. MwSt.)
<b>L2H1 MITLERER RADSTAND (3.450 mm)</b>										
290.XL2.2 Easy Pro***	28	L2H1	2.2 Multijet3 120	88 (120)	6-Gang Manuell	2075	725	2800	31.600,00	<b>37.604,00</b>
290.1L2.2	30	L2H1	2.2 Multijet3 120	88 (120)	6-Gang Manuell	2075	925	3000	32.800,00	<b>39.032,00</b>
290.5L2.2	33	L2H1	2.2 Multijet3 120	88 (120)	6-Gang Manuell	2075	1225	3300	33.700,00	<b>40.103,00</b>
290.5L3.2	33	L2H1	2.2 Multijet3 140	103 (140)	6-Gang Manuell	2075	1225	3300	34.600,00	<b>41.174,00</b>
290.AL3.2	35	L2H1	2.2 Multijet3 140	103 (140)	6-Gang Manuell	2075	1425	3500	35.500,00	<b>42.245,00</b>
290.AL4.2	35	L2H1	2.2 Multijet3 140	103 (140)	8-Gang Automatik	2135	1365	3500	37.800,00	<b>44.982,00</b>
<b>L2H2 MITLERER RADSTAND (3.450 mm) MIT HOCHDACH</b>										
290.XG2.2 Easy Pro***	28	L2H2	2.2 Multijet3 120	88 (120)	6-Gang Manuell	2100	700	2800	32.500,00	<b>38.675,00</b>
290.1G2.2	30	L2H2	2.2 Multijet3 120	88 (120)	6-Gang Manuell	2100	900	3000	33.700,00	<b>40.103,00</b>
290.5G2.2	33	L2H2	2.2 Multijet3 120	88 (120)	6-Gang Manuell	2100	1200	3300	34.600,00	<b>41.174,00</b>
290.5G3.2	33	L2H2	2.2 Multijet3 140	103 (140)	6-Gang Manuell	2100	1200	3300	35.500,00	<b>42.245,00</b>
290.AG3.2	35	L2H2	2.2 Multijet3 140	103 (140)	6-Gang Manuell	2100	1400	3500	36.400,00	<b>43.316,00</b>
290.AG4.2	35	L2H2	2.2 Multijet3 140	103 (140)	8-Gang Automatik	2160	1340	3500	38.700,00	<b>46.053,00</b>
295.AG3.2	35 Maxi	L2H2	2.2 Multijet3 140	103 (140)	6-Gang Manuell	2140	1360	3500	36.900,00	<b>43.911,00</b>
290.AG5.2	35	L2H2	2.2 Multijet3 180	132 (180)	6-Gang Manuell	2105	1395	3500	37.900,00	<b>45.101,00</b>
290.AG6.2	35	L2H2	2.2 Multijet3 180	132 (180)	8-Gang Automatik	2160	1340	3500	40.200,00	<b>47.838,00</b>
295.AG5.2	35 Maxi	L2H2	2.2 Multijet3 180	132 (180)	6-Gang Manuell	2145	1355	3500	38.400,00	<b>45.696,00</b>
295.AG6.2	35 Maxi	L2H2	2.2 Multijet3 180	132 (180)	8-Gang Automatik	2160	1340	3500	40.700,00	<b>48.433,00</b>
<b>L3H2 LANGER RADSTAND (4.035 mm) MIT HOCHDACH</b>										
290.6G2.2	33	L3H2	2.2 Multijet3 120	88 (120)	6-Gang Manuell	2150	1150	3300	35.500,00	<b>42.245,00</b>
290.6G3.2	33	L3H2	2.2 Multijet3 140	103 (140)	6-Gang Manuell	2150	1150	3300	36.400,00	<b>43.316,00</b>
290.BG3.2	35	L3H2	2.2 Multijet3 140	103 (140)	6-Gang Manuell	2150	1350	3500	37.300,00	<b>44.387,00</b>
290.BG4.2	35	L3H2	2.2 Multijet3 140	103 (140)	8-Gang Automatik	2210	1290	3500	39.600,00	<b>47.124,00</b>
295.BG3.2	35 Maxi	L3H2	2.2 Multijet3 140	103 (140)	6-Gang Manuell	2190	1310	3500	37.800,00	<b>44.982,00</b>

\* Unverbindliche Preisempfehlung des Herstellers ab Werk

\*\* Vorläufige Werte (inkl. Fahrer (75 kg)) die nach abschließender Homologation variieren können.

Alle Angaben der Nutzlast können je nach gewählter Ausstattung bis zu 225 kg von den angegebenen Werten abweichen.

\*\*\* Sonderedition "Easy Pro" mit vordefinierter Konfiguration

# KASTENWAGEN - VERSIONEN UND PREISE

Version	Typ	Länge (L) Höhe (H)	Motor	Leistung kW (PS)	Getriebe	Leergewicht (kg)**	Nutzlast (kg)**	zGG (kg)	PREIS netto* in EURO (zzgl. MwSt.)	PREIS brutto* in EURO (inkl. MwSt.)
<b>L3H2 LANGER RADSTAND (4.035 mm) MIT HOCHDACH</b>										
295.BG4.2	35 Maxi	L3H2	2.2 Multijet3 140	103 (140)	8-Gang Automatik	2210	1290	3500	40.100,00	<b>47.719,00</b>
295.GG3.2	40 Maxi	L3H2	2.2 Multijet3 140	103 (140)	6-Gang Manuell	2230	2020	4250	38.700,00	<b>46.053,00</b>
290.BG5.2	35	L3H2	2.2 Multijet3 180	132 (180)	6-Gang Manuell	2155	1345	3500	38.800,00	<b>46.172,00</b>
290.BG6.2	35	L3H2	2.2 Multijet3 180	132 (180)	8-Gang Automatik	2210	1290	3500	41.100,00	<b>48.909,00</b>
295.BG5.2	35 Maxi	L3H2	2.2 Multijet3 180	132 (180)	6-Gang Manuell	2195	1305	3500	39.300,00	<b>46.767,00</b>
295.BG6.2	35 Maxi	L3H2	2.2 Multijet3 180	132 (180)	8-Gang Automatik	2210	1290	3500	41.600,00	<b>49.504,00</b>
295.GG6.2	40 Maxi	L3H2	2.2 Multijet3 180	132 (180)	8-Gang Automatik	2250	2000	4250	42.500,00	<b>50.575,00</b>
<b>L3H3 LANGER RADSTAND (4.035 mm) MIT SUPERHOCHDACH</b>										
290.BA3.2	35	L3H3	2.2 Multijet3 140	103 (140)	6-Gang Manuell	2175	1325	3500	38.200,00	<b>45.458,00</b>
290.BA4.2	35	L3H3	2.2 Multijet3 140	103 (140)	8-Gang Automatik	2235	1265	3500	40.500,00	<b>48.195,00</b>
295.BA3.2	35 Maxi	L3H3	2.2 Multijet3 140	103 (140)	6-Gang Manuell	2215	1285	3500	38.700,00	<b>46.053,00</b>
295.BA6.2	35 Maxi	L3H3	2.2 Multijet3 180	132 (180)	8-Gang Automatik	2235	1265	3500	42.500,00	<b>50.575,00</b>
<b>L4H2 LANGER RADSTAND (4.035 mm) MIT ÜBERHANG UND HOCHDACH</b>										
295.CG3.2	35 Maxi	L4H2	2.2 Multijet3 140	103 (140)	6-Gang Manuell	2235	1265	3500	38.700,00	<b>46.053,00</b>
295.HG3.2	40 Maxi	L4H2	2.2 Multijet3 140	103 (140)	6-Gang Manuell	2275	1975	4250	39.600,00	<b>47.124,00</b>
295.CG5.2	35 Maxi	L4H2	2.2 Multijet3 180	132 (180)	6-Gang Manuell	2240	1260	3500	40.200,00	<b>47.838,00</b>
295.CG6.2	35 Maxi	L4H2	2.2 Multijet3 180	132 (180)	8-Gang Automatik	2255	1245	3500	42.500,00	<b>50.575,00</b>
295.HG6.2	40 Maxi	L4H2	2.2 Multijet3 180	132 (180)	8-Gang Automatik	2295	1955	4250	43.400,00	<b>51.646,00</b>
<b>L4H3 LANGER RADSTAND (4.035 mm) MIT ÜBERHANG UND SUPERHOCHDACH</b>										
295.CA3.2	35 Maxi	L4H3	2.2 Multijet3 140	103 (140)	6-Gang Manuell	2265	1235	3500	39.600,00	<b>47.124,00</b>
295.CA5.2	35 Maxi	L4H3	2.2 Multijet3 180	132 (180)	6-Gang Manuell	2270	1230	3500	41.100,00	<b>48.909,00</b>
295.CA6.2	35 Maxi	L4H3	2.2 Multijet3 180	132 (180)	8-Gang Automatik	2285	1215	3500	43.400,00	<b>51.646,00</b>
295.HA5.2	40 Maxi	L4H3	2.2 Multijet3 180	132 (180)	6-Gang Manuell	2310	1940	4250	42.000,00	<b>49.980,00</b>
295.HA6.2	40 Maxi	L4H3	2.2 Multijet3 180	132 (180)	8-Gang Automatik	2325	1925	4250	44.300,00	<b>52.717,00</b>

\* Unverbindliche Preisempfehlung des Herstellers ab Werk

\*\* Vorläufige Werte (inkl. Fahrer (75 kg)) die nach abschließender Homologation variieren können.

Alle Angaben der Nutzlast können je nach gewählter Ausstattung bis zu 225 kg von den angegebenen Werten abweichen.

# KASTENWAGEN - VERSIONEN UND PREISE

Version	Typ	Länge (L) Höhe (H)	Motor	Leistung kW (PS)	Getriebe	Leergewicht (kg)**	Nutzlast (kg)**	zGG (kg)	PREIS netto* in EURO (zzgl. MwSt.)	PREIS brutto* in EURO (inkl. MwSt.)
<b>Teilverglast L2H2 KURZER RADSTAND (3.450 mm) MIT HOCHDACH</b>										
290.AX3.2	35	L2H2	2.2 Multijet3 140	103 (140)	6-Gang Manuell	2100	1400	3500	36.900,00	<b>43.911,00</b>
290.AX5.2	35	L2H2	2.2 Multijet3 180	132 (180)	6-Gang Manuell	2105	1395	3500	38.400,00	<b>45.696,00</b>
290.AX6.2	35	L2H2	2.2 Multijet3 180	132 (180)	8-Gang Automatik	2160	1340	3500	40.700,00	<b>48.433,00</b>
<b>Teilverglast L3H2 LANGER RADSTAND (4.035 mm) MIT HOCHDACH</b>										
295.BX5.2	35 Maxi	L3H2	2.2 Multijet3 180	132 (180)	6-Gang Manuell	2195	1305	3500	39.800,00	<b>47.362,00</b>
295.BX6.2	35 Maxi	L3H2	2.2 Multijet3 180	132 (180)	8-Gang Automatik	2210	1290	3500	42.100,00	<b>50.099,00</b>
<b>Vollverglast L2H2 KURZER RADSTAND (3.450 mm) MIT HOCHDACH</b>										
290.AH3.2	35	L2H2	2.2 Multijet3 140	103 (140)	6-Gang Manuell	2100	1400	3500	36.900,00	<b>43.911,00</b>
290.AH5.2	35	L2H2	2.2 Multijet3 180	132 (180)	6-Gang Manuell	2105	1395	3500	38.400,00	<b>45.696,00</b>
290.AH6.2	35	L2H2	2.2 Multijet3 180	132 (180)	8-Gang Automatik	2160	1340	3500	40.700,00	<b>48.433,00</b>
<b>Vollverglast L3H2 LANGER RADSTAND (4.035 mm) MIT HOCHDACH</b>										
290.BH3.2	35	L3H2	2.2 Multijet3 140	103 (140)	6-Gang Manuell	2150	1350	3500	37.800,00	<b>44.982,00</b>
290.BH4.2	35	L3H2	2.2 Multijet3 140	103 (140)	8-Gang Automatik	2210	1290	3500	40.100,00	<b>47.719,00</b>
295.GH3.2	40 Maxi	L3H2	2.2 Multijet3 140	103 (140)	6-Gang Manuell	2230	2020	4250	39.200,00	<b>46.648,00</b>
290.BH6.2	35	L3H2	2.2 Multijet3 180	132 (180)	8-Gang Automatik	2210	1290	3500	41.600,00	<b>49.504,00</b>
295.GH6.2	40 Maxi	L3H2	2.2 Multijet3 180	132 (180)	8-Gang Automatik	2250	2000	4250	43.000,00	<b>51.170,00</b>
<b>Vollverglast L4H2 LANGER RADSTAND (4.035 mm) MIT ÜBERHANG UND HOCHDACH</b>										
295.CH3.2	35 Maxi	L4H2	2.2 Multijet3 140	103 (140)	6-Gang Manuell	2235	1265	3500	39.200,00	<b>46.648,00</b>
295.HH3.2	40 Maxi	L4H2	2.2 Multijet3 140	103 (140)	6-Gang Manuell	2275	1975	4250	40.100,00	<b>47.719,00</b>
295.CH6.2	35 Maxi	L4H2	2.2 Multijet3 180	132 (180)	8-Gang Automatik	2255	1245	3500	43.000,00	<b>51.170,00</b>
295.HH6.2	40 Maxi	L4H2	2.2 Multijet3 180	132 (180)	8-Gang Automatik	2295	1955	4250	43.900,00	<b>52.241,00</b>

\* Unverbindliche Preisempfehlung des Herstellers ab Werk

\*\* Vorläufige Werte (inkl. Fahrer (75 kg)) die nach abschließender Homologation variieren können.

Alle Angaben der Nutzlast können je nach gewählter Ausstattung bis zu 225 kg von den angegebenen Werten abweichen.

# SERIENAUSSTATTUNGEN UND EINZELOPTIONEN

EINZELOPTIONEN	CODE	HINWEISE	PREIS netto*	PREIS brutto*	KASTENWAGEN	KASTENWAGEN	KASTENWAGEN	
			in € (zzgl. MwSt.)	in € (inkl. MwSt.)	VERBLECHT	TEILVERGLAST	VERGLAST	
<b>RÄDER &amp; FAHRWERK</b>								
15" Stahlfelgen	03G		-	-	S	S	S	
- Serienausstattung auf Ducato Light (3,0 - 3,5 t) mit Schaltgetriebe								
16" Stahlfelgen	5EV		-	-	S	S	S	
- Serienausstattung auf Ducato Maxi und Ducato Light mit Automatik								
<b>Sommerreifen</b>								
- Ducato Light: 215/70 R15C; Lastindex: 109/107 S	5PP		-	-	S	S	S	
- Ducato Maxi N1: 215/75 R16C; Lastindex: 116/114 R								
<b>Sommerreifen (Extra Breitreifen)</b>								
- Ducato Maxi: 225/75 R16C; Lastindex: 121/120 S	142		<b>265,00</b>	315,35	N/O/S	N/O/S	N/O/S	
- Nicht für Ducato Light; bei Ducato Maxi N1 optional; bei Ducato N2 Serie								
<b>Allwetterreifen</b> (mit Schneeflocken-Symbol)								
- Ducato Light: 225/70 R15; Lastindex 112/110 R <b>ohne Laufrichtungsbindung</b>	144		<b>300,00</b>	357,00	O	O	O	
- Ducato Maxi: 225/75 R16; Lastindex 121/120 S <b>mit Laufrichtungsbindung</b>								
Reifendruck-Kontrollsystem (TPMS Indirekt)	7B2				S	S	S	
Radkappen	878		<b>65,00</b>	77,35	O	O	O	
Reifen-Reparatur-Kit	499				S	S	S	
Paket aus Ersatzrad inkl. Halterung	4DH		<b>200,00</b>	238,00	O	O	O	
- alternativ zum Reparaturkit "Fix&Go" (Opt. 499)								
Vollwertiges Ersatzrad inkl. Halterung (Opt. 4DH) und Reifenreparaturkit Fix&Go (Opt. 499)	64E		<b>250,00</b>	297,50	O	O	O	
Federung hinten, Verstärkt (Doppelblattfederung)	077	nicht i.V.m. L2H1, Serie bei 4.25t (N2)	<b>150,00</b>	178,50	O	O	O	
Elektrische Vorrüstung für Anhängerkupplung	4HB		<b>250,00</b>	297,50	O	O	O	
Anhängerkupplung (nicht abnehmbar)	6JA		<b>550,00</b>	654,50	O	O	O	
Anhängerkupplung (abnehmbar)	960		<b>650,00</b>	773,50	O	O	O	

# SERIENAUSSTATTUNGEN UND EINZELOPTIONEN

EINZELOPTIONEN	CODE	HINWEISE	PREIS netto* in € (zzgl. MwSt.)	PREIS brutto* in € (inkl. MwSt.)	KASTENWAGEN VERBLECHT	KASTENWAGEN TEILVERGLAST	KASTENWAGEN VERGLAST
<b>TÜREN, FENSTER &amp; SCHEIBEN</b>							
Schiebetür Beifahrerseite verblecht	-				S	N	N
Schiebetür Beifahrerseite verglast	520	Serie bei Kawa T.-/ verglast, nicht i.V.m. H1	<b>150,00</b>	178,50	O	S	S
Zusätzliche Schiebetür Fahrerseite verblecht - Verglast i.V.m. Option 520	055	nicht i.V.m. 520, Kawa T.-/verglast	<b>500,00</b>	595,00	O	O	O
Seitliche Trittstufe für Beifahrerseite	8JU		<b>850,00</b>	1.011,50	O	O	O
Heckflügeltüren verblecht	516		<b>0,00</b>	0,00	S	O	N
Heckflügeltüren mit bis zu 260 Grad Öffnung	619		<b>350,00</b>	416,50	O	O	O
Heckflügeltüren verglast - Nur i.V.m. Option 029 und 7KK	519	Serie bei Kawa T.-/verglast, nicht i.V.m. H1	<b>250,00</b>	297,50	O	S	S
Beheizbare Heckscheiben - Nur i.V.m. Option 519 und 7KK	029		<b>300,00</b>	357,00	O	S	S
Getönte Scheiben - Nur i.V.m Option 519, 520, 7KK und 029	070	nicht i.V.m. Kawa verblecht	<b>200,00</b>	238,00	N	O	O
Fenster 2. Reihe schiebbar, links und rechts	644	nicht i.V.m. Kawa verblecht	<b>300,00</b>	357,00	N	O	O
Zweite Reihe verglast	-				N	S	S
Dritte Reihe verglast	-				N	N	S
<b>KAROSSEFARBEN</b>							
Ducato Weiß (Farbcode 549)	-		<b>0,00</b>	0,00	O	O	O
Pastellackierung "Lanzarote Grau" (Farbcode 385)	5CK		<b>350,00</b>	416,50	O	O	O
Pastellackierung "Expedition Grau" (Farbcode 676)	5CL		<b>350,00</b>	416,50	O	O	O
Metallic-Lackierung "Schwarz" (Farbcode 632)	210		<b>700,00</b>	833,00	O	O	O
Metallic-Lackierung "Artense Grau" (Farbcode 113)	210		<b>700,00</b>	833,00	O	O	O
Metallic-Lackierung "Fer Grau" (Farbcode 691)	210		<b>700,00</b>	833,00	O	O	O
Sonderfarben	-		<b>1.200,00</b>	1.428,00	N/O	N/O	N/O

# SERIENAUSSTATTUNGEN UND EINZELOPTIONEN

EINZELOPTIONEN	CODE	HINWEISE	PREIS netto*	PREIS brutto*	KASTENWAGEN	KASTENWAGEN	KASTENWAGEN	
			in € (zzgl. MwSt.)	in € (inkl. MwSt.)	VERBLECHT	TEILVERGLAST	VERGLAST	
<b>SITZE, SITZBEZÜGE &amp; SICHERHEIT</b>								
Standard Sitzbezug schwarz (Innenfarbcode 173)	4MZ		-	-	S	S	S	
Fahrersitz mit Armlehne und Lordosenstütze	132		-	-	S	S	S	
Sitzbezug Schwarz mit Doppelnahat und gepolsterter Kopfstütze (Innenfarbcode 076)	8RS	Nur i.V.m. Paketen erhältlich	<b>200,00</b>	238,00	O	O	O	
Sitzbezüge Kunstleder (Innenfarbecode 266)	727	nicht i.V.m. 297, 505	<b>0,00</b>	0,00	O	O	O	
Beifahrerdoppelsitz mit Klapptisch in mittlerer Rückenlehne	293		-	-	S	S	S	
"Eat & Work" Beifahrer-Doppelsitzbank mit Ess- und Arbeitsfunktion in mittlerer Rückenlehne	2QC	nur i.V.m 8RS	<b>0,00</b>	0,00	O	O	O	
Beifahrereinzelsitz	297		<b>0,00</b>	0,00	O	O	O	
- Nur i.V.m. Optionen 454 und CJ1								
Höhenverstellung des Beifahrereinzelsitzes	454		<b>0,00</b>	0,00	O	O	O	
- Nur i.V.m. Optionen 297 und CJ1								
Fahrerairbag	500				S	S	S	
Beifahrerairbag für Beifahrerdoppelsitz	502				S	S	S	
Beifahrerairbag für Beifahrereinzelsitz	CJ1		<b>0,00</b>	0,00	O	O	O	
- Nur i.V.m. Optionen 297 und 454								
Seiten- und Kopfairbags	505	nur i.V.m 297, CJ1, 454, 835, 8RS und Paket Handsfree	<b>550,00</b>	654,50	O	O	O	
Warnton und -leuchte für nicht angelegte Gurte, vorn	XCP				S	S	S	
<b>LADERAUM</b>								
Haken zum Verriegeln von Gütern im Laderaum (6 - 10 Verzurrösen am Boden [ L2: 6 ] [ L3: 8 ] [ L4: 10 ])	734				S	S	S	
Stahltrennwand verblecht	149				S	S	S	
Stahltrennwand mit Fenster	199		<b>100,00</b>	119,00	O	O	O	
Entfall Trennwand für Umbauten	72X	nur i.V.m. Paketen Handsfree	<b>0,00</b>	0,00	O	O	O	
- Beachten Sie die gesetzlichen Bestimmungen zur Ladungssicherung		nicht i.V.m. Standardsitz 4MZ						

# SERIENAUSSTATTUNGEN UND EINZELOPTIONEN

EINZELOPTIONEN	CODE	HINWEISE	PREIS netto* in € (zzgl. MwSt.)	PREIS brutto* in € (inkl. MwSt.)	KASTENWAGEN VERBLECHT	KASTENWAGEN TEILVERGLAST	KASTENWAGEN VERGLAST
<b>TECHNIK &amp; ASSISTENZSYSTEME</b>							
Akustisches Warnsignal für Fußgänger (Rückfahrwarner)	01P				S	S	S
Hintere Parksensoren	508				S	S	S
<b>Elektronische Stabilitätskontrolle (ESP):</b> - Seitenwindassistent - Anhängerstabilitätskontrolle - Post Collision Braking (Nachkollisionsbremsung) - Überschlagsvermeidung - Antischlupfregelung (ASR) - Hydraulischer Bremsassistent (HBA) - Berganfahrhilfe - Adaptive Lastkontrolle (LAC) (Anpassung der ABS-, ASR- u. ESP-Funktionen an Fahrzeugladung)	392				S	S	S
<b>Sicherheits-Kit:</b> - Notbremsassistent (Fußgänger- und Radfahrerererkennung) - Spurhalteassistent - Verkehrsschilderkennung - Müdigkeitswarner - Intelligenter Geschwindigkeitsassistent - Event Data Recorder (EDR) / Black Box	5F4				S	S	S
Elektrische Servolenkung	03C				S	S	S
Elektrische Fensterheber vorne	-				S	S	S
2. Funkschlüssel, klappbar	4YV	nicht i.V.m.Paketen die "Keyless Entry&Go" (GX4) enthalten	<b>50,00</b>	59,50	O	O	O
Zentralverriegelung mit Funkfernbedienung + 1 mechanischer Schlüssel	-				S	S	S
Halogenscheinwerfer mit Halogen-Tagfahrlicht (DRL)	-				S	S	S
Außenspiegel elektrisch verstellbar und beheizbar	041				S	S	S
Standard - Außenspiegel (Spiegelarm kurz - für Fahrzeugbreite bis 2200 mm)	-				S	S	S
Traction+ mit Bergabfahrassistent	941	nur i.V.m. Allwetterreifen	<b>250,00</b>	297,50	O	O	O



# SERIENAUSSTATTUNGEN UND EINZELOPTIONEN

EINZELOPTIONEN	CODE	HINWEISE	PREIS netto* in € (zzgl. MwSt.)	PREIS brutto* in € (inkl. MwSt.)	KASTENWAGEN VERBLECHT	KASTENWAGEN TEILVERGLAST	KASTENWAGEN VERGLAST
<b>TECHNIK &amp; ASSISTENZSYSTEME</b>							
Smart Tachograph: Digitaler Fahrtenschreiber (VDO DTCO 4.1)	0TK	nur i.V.m. 835, Serie bei 4.25t (N2)	<b>700,00</b>	833,00	O	O	O
Geschwindigkeitsregler und -begrenzer	NHR	nicht i.V.m. 4.25t (N2)			S	S	S
Adaptiver Geschwindigkeitsregler (ab 30 km/h)	5F8		<b>300,00</b>	357,00	O	O	O
Geschwindigkeitsbegrenzer 90 km/h - Serie bei Ducato Maxi 40	58E		<b>130,00</b>	154,70	S/O	O	S/O
Lichtmaschine 180 A	02S				S	-	-
Batterie (95Ah)	02T				S	-	-
Verstärkte Lichtmaschine (220 A)	7KK		<b>190,00</b>	226,10	O	S	S
Verstärkte Batterie (105 Ah)	782		<b>100,00</b>	119,00	O	S	S
Kraftstofftank - 90 Liter (Adblue Tank 19 Liter) Tankdeckel Fahrerseite in B-Säule integriert	738				S	S	S
<b>INFOTAINMENT &amp; KLIMA</b>							
Audio-System DAB: 5" Farb-Display, digitales Radio; Bluetooth-Freisprecheinrichtung, Bedienhebel am Lenkrad + BTA (Telematik Box Modul)	2PX				S	S	S
7"-Infotainmentsystem mit Touchscreen + DAB + Apple CarPlay1 und Android	1RB	nur i.V.m. Paket C7D			-	-	-
AutoTM 2-Integration (Sprachsteuerung nur in Verbindung mit Smartphone möglich).	2PZ	nur i.V.m. Paketen			-	-	-
10"-Infotainmentsystem (nur i.V.m. Opt. 140 erhältlich) mit Touchscreen, DAB, Bluetooth Schnittstelle, Lenkrad-Bedienelementen, Apple CarPlay™1/Android	6GD				S	S	S
Auto™2. Navigation und Klimaanlagesteuerungssystem	54Q		<b>150,00</b>	178,50	O	O	O
DAB-Antenne auf dem Dach	RDG						
AM/FM- und DAB-Antenne im rechten Außenspiegel	025				S	S	S
Telematik Box Modul (TBM)	140	nur i.V.m. Paketen			-	-	-
Klimaanlage manuell							
Automatische Klimaanlage							

# SERIENAUSSTATTUNGEN UND EINZELOPTIONEN

EINZELOPTIONEN	CODE	HINWEISE	PREIS netto*	PREIS brutto*	KASTENWAGEN	KASTENWAGEN	KASTENWAGEN	
			in € (zzgl. MwSt.)	in € (inkl. MwSt.)	VERBLECHT	TEILVERGLAST	VERGLAST	
<b>ABLAGEFÄCHER &amp; STAURAUUM</b>								
Handschuhfach Beifahrerseite mit Deckel	-	-	-	-	S	S	S	
Kühlfach für 1,5-Liter-Flasche (wenn Klimaanlage vorhanden)	-	-	-	-	S	S	S	
Türinnenverkleidung mit Ablagefächern inkl. 1,5-Liter-Flaschenhalter und Lautsprechergehäuse	-	-	-	-	S	S	S	
Getränkehalter	-	Entfällt bei Auswahl eine Pakets mit mittleren Handschufachs (Opt. 6ZQ)	-	-	S	S	S	
Dachablage über der Frontscheibe	835	Serie bei 4.25t (N2)	<b>100,00</b>	119,00	S/O	O	O	

# PAKETE & PAKET KOMBINATIONEN

	PAKETE	CODE	HINWEISE	PREIS netto*	PREIS brutto*	Ducto Light	Ducato Maxi	Ducato Maxi
				in € (zzgl. MwSt.)	in € (inkl. MwSt.)	(290) N1	(295) N1	(295) N2
FAHRWERK	<b>PAKET "WORKSITE LIGHT"</b>	<b>AVT</b>						
	Traktion+	941						
	Allwetterreifen mit Schneeflocken-Symbol	144						
	Doppelblattfeder an der Hinterachse	077	nicht i.V.m. L2H1	<b>700,00</b>	833,00	O	N	N
	Vollwertiges Ersatzrad (ersetzt das serienmäßige Reifenreparaturkit "Fix&Go" (Opt. 499))	980						
	Ersatzradhalterung	786						
	<b>PAKET "WORKSITE MAXI"</b>	<b>AVU</b>						
	Traktion+	941						
	Allwetterreifen mit Schneeflocken-Symbol	144						
	Doppelblattfeder an der Hinterachse	077	nur i.V.m 38C oder AYZ	<b>850,00</b>	1.011,50	N	O	N
	Vollwertiges Ersatzrad (ersetzt das serienmäßige Reifenreparaturkit "Fix&Go" (Opt. 499))	980						
	Ersatzradhalterung	786						
	Radlaufabdeckung aus Kunststoff	4Bj						
	<b>PAKET "WORKSITE N2"</b>	<b>AVW</b>						
	Traktion+	941						
Allwetterreifen	144							
Vollwertiges Ersatzrad (ersetzt das serienmäßige Reifenreparaturkit "Fix&Go" (Opt. 499))	980		<b>500,00</b>	595,00	N	N	O	
Ersatzradhalterung	786							
<b>PAKET "ERSATZRAD"</b>	<b>4DH</b>							
Vollwertiges Ersatzrad (ersetzt das serienmäßige Reifenreparaturkit "Fix&Go" (Opt. 499))	980		<b>200,00</b>	238,00	O	O	O	
Ersatzradhalterung	786							

# PAKETE & PAKET KOMBINATIONEN

		PAKETE	CODE	HINWEISE	PREIS netto* in € (zzgl. MwSt.)	PREIS brutto* in € (inkl. MwSt.)	Ducto Light (290) N1	Ducato Maxi (295) N1	Ducato Maxi (295) N2
LADERAUM	<b>PAKET "CARGO L2-L3"</b>		<b>C7G</b>						
		Laderaum-Seitenverkleidung aus Kunststoff bis Gurthöhe	361	nur i.V.m L2-L3	<b>450,00</b>	535,50	O	O	O
		12V Steckdose im Laderaum	823						
		Heckflügeltüren 260 Grad Öffnung	619						
		LED-Beleuchtung im Laderaum	LHA						
		<b>PAKET "CARGO L4"</b>		<b>C7F</b>					
	12V Steckdose im Laderaum	823	nur i.V.m L4	<b>350,00</b>	416,50	N	O	O	
	Heckflügeltüren 260 Grad Öffnung	619							
	LED-Beleuchtung im Laderaum	LHA							
UMBAUER	<b>PAKET "UMBAUTEN"</b>		<b>AWE</b>						
		Vorverkabelung Aufbauhersteller mit Steckdose in der B-Säule (unabdingb. Opt. für Aufbauhersteller)	081	Serie bei Kawa T.-/verglast	<b>350,00</b>	416,50	O	O	O
		verstärkte Lichtmaschine (220A)	7KK						
	verstärkte Batterie (105Ah)	782							
KOMFORT UND FUNKTIONALITÄT	<b>PAKET "PREMIUM KABINE KASTENWAGEN"</b>		<b>C7B</b>						
		Rückfahrkamera mit dynamischen Gitterlinien	316	nur i.V.m. 8RS	<b>400,00</b>	476,00	O	O	O
		Armaturenbrett "Techno"	0XW						
		Lenkrad und Schalthebel in Leder	320						
		Ablagefach unter dem Fahrersitz	7VW						
		Sitzsockelverkleidung	50E						
		<b>PAKET "PREMIUM KABINE" mit Komfortfahrersitz"</b>		<b>C7C</b>					
		Rückfahrkamera mit dynamischen Gitterlinien	316	nur i.V.m. 8RS	<b>650,00</b>	773,50	O	O	O
		Armaturenbrett "Techno"	0XW						
		Lenkrad und Schalthebel in Leder	320						
	Komfortfahrersitz, hydraulisch gefedert mit Mittelarmlehne	640							
	Sitzsockelverkleidung	50E							

\* Unverbindliche Preisempfehlung des Herstellers ab Werk

Legende: O = Optional; S = Serienausstattung; N = nicht verfügbar

# PAKETE & PAKET KOMBINATIONEN

PAKETE		CODE	HINWEISE	PREIS netto* in € (zzgl. MwSt.)	PREIS brutto* in € (inkl. MwSt.)	Ducto Light (290) N1	Ducato Maxi (295) N1	Ducato Maxi (295) N2
KOMFORT UND FUNKTIONALITÄT	<b>PAKET "TECHNO 7-ZOLL"</b>	<b>C7D</b>						
	7" Infotainment mit Touchscreen + DAB + Apple CarPlay & Android Auto	1RB		<b>450,00</b>	535,50	O	O	O
	Doppelter USB-Ladeanschluss am Armaturenbrett	RS3						
	<b>PAKET "TECHNO"</b>	<b>AW9</b>						
	10" Audio-NAV-System mit Touchscreen + DAB + Apple CarPlay & Android Auto	2PZ		<b>1.400,00</b>	1.666,00	O	O	O
	Klimaautomatik	140						
	Doppelter USB-Ladeanschluss am Armaturenbrett	RS3						
	<b>PAKET "TECHNO PLUS"</b>	<b>AWA</b>						
	10" Audio-NAV-System mit Touchscreen + DAB + Apple CarPlay & Android Auto	2PZ		<b>1.700,00</b>	2.023,00	O	O	O
	Klimaautomatik	140						
Doppelter USB-Ladeanschluss am Armaturenbrett	RS3							
Smartphone Ladestation (kabellos)	RFX							
Volldigitales Kombiinstrument	2QF							
<b>PAKET "HANDSFREE" mit 230-Volt-Steckdose</b>	<b>AW5</b>							
Schlüsselloser Zugang und Starten (Keyless entry & go)	GX4	nur i.V.m Sitzen 8RS oder 727	<b>500,00</b>	595,00	O	O	O	
Elektrische Parkbremse	026							
230V-Steckdose in der Mittelkonsole	JKU							
<b>PAKET "HANDSFREE" mit Handschuhfach</b>	<b>AW6</b>							
Schlüsselloser Zugang und Starten (Keyless entry & go)	GX4	nur i.V.m Sitzen 8RS oder 727	<b>450,00</b>	535,50	O	O	O	
Elektrische Parkbremse	026							
Mittleres Handschuhfach (statt Getränkehalter)	6ZQ							

# PAKETE & PAKET KOMBINATIONEN

PAKETE		CODE	HINWEISE	PREIS netto* in € (zzgl. MwSt.)	PREIS brutto* in € (inkl. MwSt.)	Ducto Light (290) N1	Ducato Maxi (295) N1	Ducato Maxi (295) N2
SICHERHEIT UND FAHRASSISTENZ	<b>PAKET "VISIBILITY"</b>	<b>AYZ</b>						
	Regen- und Lichtsensor	051		<b>250,00</b>	297,50	O	O	O
	Nebelscheinwerfer mit statischem Kurvenlicht	LPZ						
	<b>PAKET "VISIBILITY PLUS"</b>	<b>38C</b>						
	Regen- und Lichtsensor	051		<b>750,00</b>	892,50	O	O	O
	Nebelscheinwerfer mit statischem Kurvenlicht	LPZ						
	Voll LED-Scheinwerfer	9WE						
	<b>PAKET "CITY PLUS"</b>	<b>AW8</b>						
	Totwinkel-Assistent und hintere Querverkehrserkennung	XAN						
	Elektrisch anklappbare Außenspiegel	341		<b>1.250,00</b>	<b>1.487,50</b>	O	O	O
	Parksensoren 360 Grad	2V8						
	Digitaler Rückspiegel	GRG						
	<b>PAKET "SECURITY"</b>	<b>4YR</b>						
	Dead Lock Funktion der Zentralverriegelung	064		<b>400,00</b>	476,00	O	O	O
	Diebstahlwarnanlage	213						
OPTIK	<b>PAKET "STYLE 1 LIGHT"</b>	<b>AYP</b>						
	Vorderer Stoßfänger lackiert in Wagenfarbe (nicht bei Sonderfarben)	MBP	nur i.V.m 3.5t 140 PS Light MT Versionen	<b>750,00</b>	892,50	O/N	N	N
	Zierleiste (Skid Plate) schwarz	901						
	16" Leichtmetallfelgen (s. Abschnitt "Polster und Felgen")	431						
	<b>PAKET "STYLE 2 MAXI / AT"</b>	<b>AYQ</b>						
	Vorderer Stoßfänger lackiert in Wagenfarbe (nicht bei Sonderfarben)	MBP	nur i.V.m. Maxi / Light AT Versionen	<b>750,00</b>	892,50	O/N	O	O
Zierleiste (Skid Plate) schwarz	901							
16" Leichtmetallfelgen (s. Abschnitt "Polster und Felgen")	1LR							

# PAKETE & PAKET KOMBINATIONEN

PAKETE		CODE	HINWEISE	PREIS netto* in € (zzgl. MwSt.)	PREIS brutto* in € (inkl. MwSt.)	Ducto Light (290) N1	Ducato Maxi (295) N1	Ducato Maxi (295) N2
KOMBI PAKET	<b>KOMBI PAKET MAGIC FIAT L2-L3</b>	<b>C91</b>						
	"Eat & Work" Beifahrer-Doppelsitzbank mit Ess- und Arbeitsfunktion in mittlerer Rückenlehne	2QC						
	<b>PAKET "PREMIUM KABINE" mit Ablage unter Fahrersitz</b>	<b>C7B</b>						
	Rückfahrkamera	316						
	Armaturenbrett "Techno"	0XW						
	Lenkrad und Schalthebel in Leder	320						
	Ablage unter Fahrersitz	7VW						
	Sitzsockelverkleidung	50E						
	<b>PAKET "CARGO L2-L3"</b>	<b>C7G</b>						
	Laderaum-Seitenverkleidung aus Kunststoff bis Gurthöhe	361		1.300,- €	1.547,- €	O	O	O
	12V Steckdose im Laderaum	823						
	Heckflügeltüren 260 Grad Öffnung	619						
	LED-Beleuchtung im Laderaum	LHA						
	<b>PAKET "TECHNO 7-ZOLL"</b>	<b>C7D</b>						
	7" Infotainment mit Touchscreen + DAB + Apple CarPlay & Android Auto	1RB						
	Doppelter USB-Ladeanschluss am Armaturenbrett	RS3						
<b>PAKET "VISIBILITY"</b>	<b>AYZ</b>							
Regen- und Lichtsensor	051							
Nebelscheinwerfer mit statischem Kurvenlicht	LPZ							

# PAKETE & PAKET KOMBINATIONEN

PAKETE		CODE	HINWEISE	PREIS netto* in € (zzgl. MwSt.)	PREIS brutto* in € (inkl. MwSt.)	Ducto Light (290) N1	Ducato Maxi (295) N1	Ducato Maxi (295) N2
<b>KOMBI PAKET</b>	<b>KOMBI PAKET MAGIC FIAT L4</b>	<b>C92</b>						
	"Eat & Work" Beifahrer-Doppelsitzbank mit Ess- und Arbeitsfunktion in mittlerer Rückenlehne	2QC						
	<b>PAKET "PREMIUM KABINE"" mit Ablage unter Fahrersitz</b>	<b>C7B</b>						
	Rückfahrkamera	316						
	Armaturenbrett "Techno"	0XW						
	Lenkrad und Schalthebel in Leder	320						
	Ablage unter Fahrersitz	7VW						
	Sitzsockelverkleidung	50E						
	<b>PAKET "CARGO L4"</b>	<b>C7F</b>						
	12V Steckdose im Laderaum	823		<b>1.300,- €</b>	1.547,- €	N	O	O
	Heckflügeltüren 260 Grad Öffnung	619						
	LED-Beleuchtung im Laderaum	LHA						
	<b>PAKET "TECHNO 7-ZOLL"</b>	<b>C7D</b>						
	7" Infotainment mit Touchscreen + DAB + Apple CarPlay & Android Auto	1RB						
	Doppelter USB-Ladeanschluss am Armaturenbrett	RS3						
	<b>PAKET "VISIBILITY"</b>	<b>AYZ</b>						
Regen- und Lichtsensor	051							
Nebelscheinwerfer mit statischem Kurvenlicht	LPZ							



# PAKETE & PAKET KOMBINATIONEN

PAKETE		CODE	HINWEISE	PREIS netto* in € (zzgl. MwSt.)	PREIS brutto* in € (inkl. MwSt.)	Ducto Light (290) N1	Ducato Maxi (295) N1	Ducato Maxi (295) N2	
KOMBI PAKETE	<b>KOMBI PAKET: "KIT EASY DRIVING + VISIBILITY + CITY PLUS"</b>		<b>BPA</b>						
	Kit "Easy Driving"	5F8							
	<b>PAKET "VISIBILITY"</b>		<b>AYZ</b>						
	Regen- und Lichtsensor	051							
	Nebelscheinwerfer mit statischem Kurvenlicht	LPZ							
	<b>PAKET "CITY PLUS"</b>		<b>AW8</b>		<b>1.500,00</b>	1.785,00	O	O	O
	Totwinkel-Assistent und hintere Querverkehrserkennung	XAN							
	Elektrisch anklappbare Außenspiegel	341							
	Parksensoren 360 Grad	2V8							
	Digitaler Rückspiegel	GRG							
	<b>KOMBI PAKET: "KIT EASY DRIVING + VISIBILITY PLUS + CITY PLUS"</b>		<b>BPB</b>						
	Kit "Easy Driving"	5F8							
	<b>PAKET "VISIBILITY PLUS"</b>		<b>38C</b>						
	Regen- und Lichtsensor	051							
Nebelscheinwerfer mit statischem Kurvenlicht	LPZ								
Voll LED-Scheinwerfer	9WE								
<b>PAKET "CITY PLUS"</b>		<b>AW8</b>		<b>2.000,00</b>	2.380,00	O	O	O	
Totwinkel-Assistent und hintere Querverkehrserkennung	XAN								
Elektrisch anklappbare Außenspiegel	341								
Parksensoren 360 Grad	2V8								
Digitaler Rückspiegel	GRG								

# PAKETE & PAKET KOMBINATIONEN

PAKETE		CODE	HINWEISE	PREIS netto* in € (zzgl. MwSt.)	PREIS brutto* in € (inkl. MwSt.)	Ducto Light (290) N1	Ducato Maxi (295) N1	Ducato Maxi (295) N2
KOMBI PAKETE	<b>KOMBI PAKET: "L2 AUTONOMES FAHREN"</b>	<b>C95</b>						
	<b>AUTONOMES FAHREN:</b> Adaptive Geschwindigkeitsregelanlage ACC inklusive STOP & GO-Funktion, Geschwindigkeitsbegrenzer; Spurpositionierungsassistent u. Stauassistent	8JP						
	<b>PAKET "HANDSFREE" mit 230-Volt-Steckdose</b>	<b>AW5</b>						
	Schlüsselloser Zugang und Starten (Keyless entry & go)	GX4						
	Elektrische Parkbremse	026						
	230V-Steckdose in der Mittelkonsole	JKU						
	<b>PAKET "TECHNO PLUS"</b>	<b>AWA</b>						
	10" Audio-NAV-System mit Touchscreen + DAB + Apple CarPlay & Android Auto	2PZ						
	Klimaautomatik	140						
	Doppelter USB-Ladeanschluss am Armaturenbrett	RS3						
	Smartphone Ladestation (kabellos)	RFX	nur i.V.m Automatikgetriebe & 8RS	<b>3.000,00</b>	3.570,00	O	O	O
	Volldigitales Kombiinstrument	2QF						
	<b>PAKET "PREMIUM KABINE" mit Ablage unter Fahrersitz</b>	<b>C7B</b>						
	Rückfahrkamera	316						
	Armaturenbrett "Techno"	0XW						
	Lenkrad und Schalthebel in Leder	320						
	Ablage unter Fahrersitz	7VW						
Sitzsockelverkleidung	50E							
<b>PAKET "VISIBILITY"</b>	<b>38C</b>							
Regen- und Lichtsensor	051							
Nebelscheinwerfer mit statischem Kurvenlicht	LPZ							
<b>KOMBI PAKET: "L2 AUTONOMES FAHREN" mit Voll-LED Scheinwerfer</b>	<b>C96</b>							
KOMBI PAKET "L2 AUTONOMES FAHREN"	C95	nur i.V.m Automatikgetriebe & 8RS	<b>3500,00</b>	4165,00	O	O	O	
Voll LED-Scheinwerfer	9WE							

# PAKETE & PAKET KOMBINATIONEN

PAKETE		CODE	HINWEISE	PREIS netto* in € (zzgl. MwSt.)	PREIS brutto* in € (inkl. MwSt.)	Ducto Light (290) N1	Ducato Maxi (295) N1	Ducato Maxi (295) N2
<b>KOMBI PAKETE</b>	<b>KOMBI PAKET: "STYLE 1 + VISIBILITY PLUS + CITY PLUS"</b>	<b>BPF</b>						
	<b>PAKET "STYLE LIGHT"</b>	<b>AYP</b>						
	Vorderer Stoßfänger lackiert in Wagenfarbe (nicht bei Sonderfarben)	MBP						
	Zierleiste (Skid Plate) schwarz	901						
	16" Leichtmetallfelgen (s. Abschnitt "Polster und Felgen")	431						
	<b>PAKET "VISIBILITY PLUS"</b>	<b>38C</b>						
	Regen- und Lichtsensor	051	nur i.V.m 3.5t 140 PS Light MT Versionen	<b>2.300,00</b>	2.737,00	O	O	N
	Nebelscheinwerfer mit statischem Kurvenlicht	LPZ						
	Voll-LED-Scheinwerfer	9WE						
	<b>PAKET "CITY PLUS"</b>	<b>AW8</b>						
	Totwinkel-Assistent und hintere Querverkehrserkennung	XAN						
	Elektrisch anklappbare Außenspiegel	341						
	Parksensoren 360 Grad	2V8						
Digitaler Rückspiegel	GRG							

\* Unverbindliche Preisempfehlung des Herstellers ab Werk

Legende: O = Optional; S = Serienausstattung; N = nicht verfügbar

# PAKETE & PAKET KOMBINATIONEN

PAKETE		CODE	HINWEISE	PREIS netto* in € (zzgl. MwSt.)	PREIS brutto* in € (inkl. MwSt.)	Ducto Light (290) N1	Ducato Maxi (295) N1	Ducato Maxi (295) N2
<b>KOMBI PAKETE</b>	<b>KOMBI PAKET: "STYLE 2 + VISIBILITY PLUS + CITY PLUS"</b>	<b>BPG</b>						
	<b>PAKET "STYLE" MAXI / AT</b>	<b>AYQ</b>						
	Vorderer Stoßfänger lackiert in Wagenfarbe (nicht bei Sonderfarben)	MBP						
	Zierleiste (Skid Plate) schwarz	901						
	16" Leichtmetallfelgen (s. Abschnitt "Polster und Felgen")	1LR						
	<b>PAKET "VISIBILITY PLUS"</b>	<b>38C</b>						
	Regen- und Lichtsensor	051	nur i.V.m. Maxi / Light AT Versionen	<b>2.300,00</b>	2.737,00	O	O	N
	Nebelscheinwerfer mit statischem Kurvenlicht	LPZ						
	Voll-LED-Scheinwerfer	9WE						
	<b>PAKET "CITY PLUS"</b>	<b>AW8</b>						
	Totwinkel-Assistent und hintere Querverkehrserkennung	XAN						
	Elektrisch anklappbare Außenspiegel	341						
Parksensoren 360 Grad	2V8							
Digitaler Rückspiegel	GRG							

\* Unverbindliche Preisempfehlung des Herstellers ab Werk

Legende: O = Optional; S = Serienausstattung; N = nicht verfügbar

# PAKETE & PAKET KOMBINATIONEN

PAKETE		CODE	HINWEISE	PREIS netto* in € (zzgl. MwSt.)	PREIS brutto* in € (inkl. MwSt.)	Ducto Light (290) N1	Ducato Maxi (295) N1	Ducato Maxi (295) N2	
KOMBI PAKETE	<b>KOMBI PAKET: TECHNO PLUS + PREMIUM + VISIBILITY PLUS</b>		<b>C97</b>						
	<b>PAKET "TECHNO PLUS"</b>		<b>AW9</b>						
	10" Audio-NAV-System mit Touchscreen + DAB + Apple CarPlay & Android Auto		2PZ						
	Klimaautomatik		140						
	Doppelter USB-Ladeanschluss am Armaturenbrett		RS3						
	<b>PAKET "PREMIUM KABINE" mit Ablage unter Fahrersitz</b>		<b>C7B</b>						
	Rückfahrkamera		316						
	Armaturenbrett "Techno"		0XW	nur i.V.m. 8RS	<b>2.150,- €</b>	2.559,- €	O	O	O
	Lenkrad und Schalthebel in Leder		320						
	Ablage unter Fahrersitz		7VW						
	Sitzsockelverkleidung		50E						
	<b>PAKET "VISIBILITY PLUS"</b>		<b>38C</b>						
	Regen- und Lichtsensor		051						
	Nebelscheinwerfer mit statischem Kurvenlicht		LPZ						
Voll-LED-Scheinwerfer		9WE							

\* Unverbindliche Preisempfehlung des Herstellers ab Werk

Legende: O = Optional; S = Serienausstattung; N = nicht verfügbar

# PAKETE & PAKET KOMBINATIONEN

PAKETE		CODE	HINWEISE	PREIS netto* in € (zzgl. MwSt.)	PREIS brutto* in € (inkl. MwSt.)	Ducto Light (290) N1	Ducato Maxi (295) N1	Ducato Maxi (295) N2
KOMBI PAKETE WINTER	<b>KOMBI PAKET WINTER + PREMIUM + HANDSFREE mit 230-Volt-Steckdose</b>	<b>CD8</b>						
	<b>PAKET "WINTER"</b>	<b>685</b>						
	Programmierbare Webasto Standheizung	205						
	Sitzheizung für Fahrer	453						
	Beheizbare Windschutzscheibe	253						
	Vorwärmvorrichtung für die Öldampfrückführung	887						
	<b>PAKET "PREMIUM KABINE KASTENWAGEN"</b>	<b>C7B</b>						
	Rückfahrkamera mit dynamischen Gitterlinien	316	nur i.V.m 8RS, 129 und vesträrkter Lichtmaschine (Opt. 7KK)	<b>2.000,- €</b>	2.380,- €	O	O	O
	Armaturenbrett "Techno"	0XW						
	Lenkrad und Schalthebel in Leder	320						
	Ablagefach unter dem Fahrersitz	7VW						
	Sitzsockelverkleidung	50E						
	<b>PAKET "HANDSFREE" mit 230-Volt-Steckdose</b>	<b>AW5</b>						
	Keyless Entry & Go	GX4						
Elektrische Parkbremse	026							
230-Volt-Steckdose an der Mittelkonsole	JKU							

\* Unverbindliche Preisempfehlung des Herstellers ab Werk

Legende: O = Optional; S = Serienausstattung; N = nicht verfügbar

# PAKETE & PAKET KOMBINATIONEN

PAKETE		CODE	HINWEISE	PREIS netto* in € (zzgl. MwSt.)	PREIS brutto* in € (inkl. MwSt.)	Ducto Light (290) N1	Ducato Maxi (295) N1	Ducato Maxi (295) N2
<b>KOMBI PAKETE WINTER</b>	<b>KOMBI PAKET WINTER + PREMIUM + HANDSFREE mit Handschuhfach</b>	<b>CDF</b>						
	<b>PAKET "WINTER"</b>	<b>685</b>						
	Programmierbare Webasto Standheizung	205						
	Sitzheizung für Fahrer	453						
	Beheizbare Windschutzscheibe	253						
	Vorwärmvorrichtung für die Öldampfrückführung	887						
	<b>PAKET "PREMIUM KABINE KASTENWAGEN"</b>	<b>C7B</b>						
	Rückfahrkamera mit dynamischen Gitterlinien	316	nur i.V.m 8RS, 129 und vesträrkter Lichtmaschine	<b>1.900,- €</b>	2.261,- €	O	O	O
	Armaturenbrett "Techno"	0XW						
	Lenkrad und Schalthebel in Leder	320						
	Ablage unter Fahrersitz	7WV						
	Sitzsockelverkleidung	50E						
	<b>PAKET "HANDSFREE" mit Handschuhfach</b>	<b>AW6</b>						
	Keyless Entry & Go	GX4						
Elektrische Parkbremse	026							
Mittleres Handschuhfach (statt Getränkehalter)	6ZQ							

\* Unverbindliche Preisempfehlung des Herstellers ab Werk

Legende: O = Optional; S = Serienausstattung; N = nicht verfügbar

## AUSSENFARBEN - BASIS LACKIERUNGEN (PASTELL)



**WEISS**  
Farbcode 549  
0,00 **(0,00)**



**LANZAROTE GRAU**  
Farbcode 385  
350,00 **(416,50)**



**EXPEDITION GRAU**  
Farbcode 676  
350,00 **(416,50)**

## AUSSENFARBEN - METALLIC LACKIERUNGEN



**SCHWARZ**  
Farbcode 632  
700,00 **(833,00)**




**ARTENSE GRAU**  
Farbcode 113  
700,00 **(833,00)**




**FER GRAU**  
Farbcode 691  
700,00 **(833,00)**




## POLSTER



**Standard Sitzbezug Schwarz**  
Innenfarbcode 173 / Optionscode 4MZ  
0,00 **(0,00)**



**Sitzbezug Schwarz mit Doppelnaht**  
Innenfarbcode 076 / Optionscode 8RS  
200,00 **(238,00)**



**VINYL / KUNSTLEDER**  
Innenfarbcode 266 / Optionscode 727  
0,00 **(0,00)**

## FELGEN



**15-ZOLL-FELGEN**  
03G  
0,00 **(0,00)**



**15-ZOLL-RADKAPPEN**  
878  
65,00 **(77,35)**



**16-ZOLL-FELGEN**  
5EV  
0,00 **(0,00)**



**16-ZOLL-RADKAPPEN**  
878  
65,00 **(77,35)**



**16-ZOLL-LEICHTMETALLFELGEN**  
431  
Light



**16-ZOLL-LEICHTMETALLFELGEN**  
1LR  
Maxi + AT8

# INFOTAINMENT

<b>KOMBIINSTRUMENT</b> Standard	<b>DIGITALES KOMBIINSTRUMENT</b> nur i.V.m. Paket Techno Plus	<b>UCONNECT 5" RADIO</b> Standard	<b>7" RADIO</b> nur i.V.m. Paket Techno 7"	<b>UCONNECT 10" RADIO</b> nur i.V.m. Paket Techno & Techno Plus
				
<ul style="list-style-type: none"> <li>• Zentral angeordnetes 3,5" digitales Schwarz-Weiß-Display</li> <li>• Zwei große und klare Drehzahlmesser und Tachometer</li> <li>• 9-LED-Digitalanzeigen für Tankfüllung und Wassertemperatur</li> <li>• Verschiedene Fahrzeugsetup- und Info-Funktionen</li> <li>• Weiße Hintergrundbeleuchtung</li> </ul>	<ul style="list-style-type: none"> <li>• 7" TFT-Farbdisplay zentral angeordnet</li> <li>• Digitaler Drehzahlmesser (links)</li> <li>• Digitale Tankanzeige (rechts)</li> <li>• Anpassbare Fahrzeugsetup- und Informations-Funktionen</li> <li>• Anzeige von 3D-Karten und Fahrstreckeninformationen mit 10" Uconnect™ Radio-Navigationssystem</li> <li>• Informationen und Warnungen des Fahrerassistenzsystems (ADAS-Support)</li> <li>• Weiße Hintergrundbeleuchtung</li> </ul>	<ul style="list-style-type: none"> <li>• 5" TFT-Farbdisplay (400x240)</li> <li>• Lenkradsteuerung fähig</li> <li>• 500MB RAM</li> <li>• QNX 6.6 Betriebssystem</li> <li>• Bluetooth                         <ul style="list-style-type: none"> <li>• HFP – 1 Phone</li> <li>• A2DP – Audio-Streaming</li> </ul> </li> <li>• SIRI/Google Assistant über BT-Smartphone</li> <li>• AM/FM/DAB+ Radio</li> <li>• DAB+ mit Diashow</li> <li>• Unterstützung für digitale Rückfahrkamera</li> <li>• USB 2.0 an Bord (Daten + Aufladen)</li> </ul>	<ul style="list-style-type: none"> <li>• 7" Touchscreen</li> <li>• Lenkradsteuerung fähig</li> <li>• Bluetooth                         <ul style="list-style-type: none"> <li>• HFP – 1 Phone</li> <li>• A2DP – Audio-Streaming</li> </ul> </li> <li>• SIRI/Google Assistant über BT-Smartphone</li> <li>• AM/FM/DAB+ Radio</li> <li>• Apple CarPlay/Android Auto (drahtlos)</li> <li>• Unterstützung für digitale Rückfahrkamera</li> <li>• USB an Bord (Daten + Aufladen)</li> </ul>	<ul style="list-style-type: none"> <li>• 10.1" Touchscreen (1920x1200)</li> <li>• Lenkradsteuerung</li> <li>• 15M Pixel (Auflösung)</li> <li>• 6GB RAM (gleichzeitige Funktionen)</li> <li>• Android-Betriebssystem</li> <li>• Over-the-Air Updates (fähig mit TBM)</li> <li>• Bluetooth                         <ul style="list-style-type: none"> <li>• HFP – 2 Phone</li> <li>• A2DP – Audio-Streaming</li> </ul> </li> <li>• Eingebaute natürliche Sprachsteuerung</li> <li>• AM/FM/DAB+ Radio</li> <li>• DAB+ mit Diashow</li> <li>• Apple CarPlay/Android Auto (drahtlos)</li> <li>• Eingebautes Navigationssystem                         <ul style="list-style-type: none"> <li>• 3D-Kartenvisualisierung</li> <li>• Wählbare Fahrzeugabmessungen</li> <li>• Kartenupdate OTA (mit TBM)</li> <li>• Navigationskarte zum Cluster</li> </ul> </li> <li>• Unterstützung für digitale Rückfahrkamera</li> <li>• USB 2.0 extern (Daten + Aufladen)</li> </ul>

# TECHNISCHE DATEN

TECHNISCHE DATEN		2.2 Multijet3 120 STOP&START	2.2 Multijet3 140 STOP&START	2.2 Multijet3 140 EAT8 STOP&START	2.2 Multijet3 180 STOP&START	2.2 Multijet3 180 EAT8 STOP&START
<b>MOTORISIERUNG</b>						
Bauart	4-Takt Dieselmotor mit Turbolader und Ladeluftkühler mit variabler Geometrie					
Hubraum [cm <sup>3</sup> ]	2184	2184	2184	2184	2184	2184
Leistung [kW (PS)]	88 (120)	103 (140)	103 (140)	103 (140)	132 (180)	132 (180)
bei U/min (Leistung)	3500	3500	3500	3500	3500	3500
Max. Drehmoment [Nm]	320	350	380	380	450	450
bei U/min (Drehmoment)	1400	1400	1400	1400	1500	1500
Höchstgeschwindigkeit [km/h]	143 - 148	143 - 156	148 - 155	148 - 155	156 - 170	160 - 169
Einspritzung	Elektronisch gesteuerte Common-Rail-Direkteinspritzung					
Kraftstoffart	Diesel					
Tankinhalt [l]	90					
Schadstoffnorm	Euro 6e					
<b>KRAFTÜBERTRAGUNG</b>						
Antrieb	Frontantrieb					
Getriebe	6-Gang Manuell	6-Gang Manuell	8-Gang Automatik	6-Gang Manuell	8-Gang Automatik	
<b>BEREIFUNG, FAHRWERK &amp; BREMSEN</b>						
Serienbereifung & Felgen	Light	215/70 R15C 109/107S & 6JX15 ET68	215/70 R15C 109/107S & 6JX15 ET68	215/75 R16C 116/114R & 6JX16 ET68	215/70 R15C 109/107S & 6JX15 ET68	215/75 R16C 116/114R & 6JX16 ET68
	Heavy	-	215/75 R16C 116/114R & 6JX16 ET68	215/75 R16C 116/114R & 6JX16 ET68	215/75 R16C 116/114R & 6JX16 ET68	215/75 R16C 116/114R & 6JX16 ET68
	Heavy N2	-	225/75 R16C 121/120S & 6JX16 ET68	-	225/75 R16C 121/120S & 6JX16 ET68	225/75 R16C 121/120S & 6JX16 ET68
Bremstyp	Dual-H-I-Kreislauf; ABS mit elektronischer Bremskraftverteilung					
Vorderradbremse	innenbelüftete Scheibenbremsen					
Version Scheiben	30 - 33: Ø 280 mm x 28	33 - 35: Ø 280 mm x 28 35 Heavy - 40: Ø 300 mm x 32	35 - 35 Heavy: Ø 300 mm x 32	35: Ø 280 mm x 28 35 Heavy - 40: Ø 300 mm x 32	35: Ø 280 mm x 28 35 Heavy - 40: Ø 300 mm x 32	35 - 35 Heavy - 40 : Ø 300 mm x 32
Hinterradbremse	Scheibenbremsen					
Version Scheiben	30 - 33: Ø 280 mm x 16	33 - 35: Ø 280 mm x 16 35 Heavy - 40: Ø 300 mm x 22	35: Ø 280 mm x 16 35 Heavy: Ø 300 mm x 22	35 - 35 Heavy : Ø 280 mm x 16 40: Ø 300 mm x 22	35: Ø 280 mm x 16 35 Heavy - 40: Ø 300 mm x 22	35: Ø 280 mm x 16 35 Heavy - 40: Ø 300 mm x 22
Fahrwerk	Vorderachse: MacPherson-Einzelradaufhängung mit Querlenkern, Schraubenfedern, Teleskopstoßdämpfern und Stabilisator Hinterachse: Rohrstrachse mit parabelförmigen Längsblattfedern, Teleskopstoßdämpfern und flexiblen Seitenpuffern					
Spur vorn / hinten (mm)	1810 / 1790					
Wendekreis zwischen Bordsteinen [m]	L2: 12,5   L3: 14,3   L4: 15,3					

# TECHNISCHE DATEN

TECHNISCHE DATEN	2.2 Multijet3 120 STOP&START		2.2 Multijet3 140 STOP&START				2.2 Multijet3 140 EAT8 STOP&START		2.2 Multijet3 180 STOP&START			2.2 Multijet3 180 EAT8 STOP&START		
	30	33	33	35	35+	40	35	35+	35	35+	40	35	35+	40
Zul. Achslast (kg) vorn	1660	1800	1800	1880	2100	2100	1880	2100	1880	2100	2100	1880	2100	2100
Zul. Achslast (kg) hinten	1650	1900	1900	2000	2400	2400	2000	2400	2000	2400	2400	2000	2400	2400
Max. Anhängelast [kg] bei 12% Steigung (gebremst)	2500	2500	2500	2500	3000	2250	2500	3000	2500	3000	2250	2500	3000	2250
Max. Anhängelast [kg] bei 12% Steigung (ungebremst)	750		750				750		750			750		
Stützlast [kg]	100		100	100	120	100	100	120	100	120	100	100	120	100
Dachlast [kg] <sup>1)</sup>	100		100				100		100			100		
<b>VERBRAUCHSWERTE <sup>2)</sup></b>														
Kraftstoffverbrauch (Kombiniert) [l/100 km]	7,6 - 8,8		7,5 - 9,1				8,2 - 9,9		8,1 - 9,4			9,0 - 10,4		
CO2-Emissionen (Kombiniert) [g/km]	200 - 233		198 - 239				217 - 262		213 - 249			233 - 275		
Kraftstoffart	Diesel													
Kraftstofftankvolumen [l]	90													
AdBlue-Tankvolumen [l]	19													

1) Unter Berücksichtigung des zulässigen Gesamtgewichts. Aus Sicherheitsgründen wird empfohlen, mit Dachlast nicht schneller als 120 km/h zu fahren.

2) Die angegebenen Kraftstoffverbrauchs- und CO2-Emissionswerte wurden nach der neu eingeführten Worldwide harmonized Light vehicles Test Procedure (WLTP) ermittelt. Um die Vergleichbarkeit mit den nach bisherigem Prüfverfahren (NEFZ) gemessenen Fahrzeugen zu wahren, werden die entsprechend den geltenden Vorschriften korrelierte zurückgerechnete NEFZ-Werte angegeben. Alle Angaben entsprechen dem Stand bei Drucklegung. Wir behalten uns Änderungen der Motorspezifikationen vor, was die angegebenen Werte ändern kann. Die Angaben beziehen sich nicht auf ein einzelnes Fahrzeug und sind nicht Bestandteil des Angebots, sondern dienen allein Vergleichszwecken zwischen den verschiedenen Fahrzeugtypen. Die Werte eines Fahrzeugs hängen nicht nur von der effizienten Ausnutzung des Kraftstoffs durch das Fahrzeug ab, sondern werden auch vom Fahrverhalten und anderen nicht technischen Faktoren beeinflusst. Zusätzliche Ausstattungen können das Leergewicht erhöhen und zu geringfügig höheren als den angegebenen Verbrauchs- sowie CO<sub>2</sub>-Werten führen, die Höchstgeschwindigkeit vermindern oder die Beschleunigungszeit erhöhen.

# ABMESSUNGEN

ABMESSUNGEN	L2H1	L2H2	L3H2	L3H3	L4H2	L4H3
<b>ABMESSUNGEN AUSSEN <sup>1)</sup></b>						
Länge [mm]	5413	5413	5998	5998	6363	6363
Breite ohne Außenspiegel [mm]	2050					
Höhe mit Light / mit Heavy / mit Heavy N2 [mm]	2254 / - / -	2524 / 2539 / -	2524 / 2534 / 2534	2764 / 2774 / -	- / 2534 / 2534	- / 2774 / 2779
Radstand [mm]	3450	3450	4035	4035	4035	4035
Überhang vorne / hinten [mm]	948 / 1015	948 / 1015	948 / 1015	948 / 1015	948 / 1380	948 / 1380
Spurweite Vorderachse / Hinterachse [mm]	1810 / 1790	1810 / 1790	1810 / 1790	1810 / 1790	1810 / 1790	1810 / 1790
Ladekanten Höhe [mm]	535 - 610					
Schiebetür Breite [mm]	1250					
Schiebetür Höhe [mm]	1485	1755	1755	1755	1755	1755
Hecktüren Breite [mm]	1562					
Hecktüren Höhe [mm]	1520	1790	1790	2030	1790	2030
<b>ABMESSUNGEN LADERAUM <sup>1)</sup></b>						
Laderaumvolumen [m <sup>3</sup> ] <sup>2)</sup>	10	11,5	13	15	15	17
Laderaulänge am Boden [mm]	3120	3120	3705	3705	4070	4070
Breite maximal / zwischen den Radkästen [mm]	1870 / 1422					
Höhe maximal [mm] <sup>3)</sup>	1662	1932	1932	2172	1932	2172
Anzahl Verzurrösen im Laderaumboden (nicht i.V.m Doka)	6	6	8	8	10	10

1) Maße können durch Verkleidungen, Serien- und Sonderausstattungen abweichen. Die Maße variieren je nach Höhe des Messpunktes.

2) Das Volumen der Ladung kann vom angegebenen Laderaumvolumen je nach Beschaffenheit der Ladung abweichen.

3) Abzüglich 50 mm für Dachstreben.

# LADERAUMVOLUMINA

	<b>L2</b> Radstand [mm]: 3450	<b>L3</b> Radstand [mm]: 4035	<b>L4</b> Radstand [mm]: 4035
<b>H3</b>		 <p>Volumen [m<sup>3</sup>]: 15 z.G.G. [t]: 3,5 3,5+</p>	 <p>Volumen [m<sup>3</sup>]: 17 z.G.G. [t]: 3,5+ 4,25</p>
<b>H2</b>	 <p>Volumen [m<sup>3</sup>]: 11,5 z.G.G. [t]: 3,0 3,3 3,5 3,5+</p>	 <p>Volumen [m<sup>3</sup>]: 13 z.G.G. [t]: 3,3 3,5 3,5+ 4,25</p>	 <p>Volumen [m<sup>3</sup>]: 15 z.G.G. [t]: 3,5+ 4,25</p>
<b>H1</b>	 <p>Volumen [m<sup>3</sup>]: 10 z.G.G. [t]: 3,0 3,3 3,5</p>		



FCA GERMANY GmbH

Bahnhofplatz · 65423 Rüsselsheim am Main

[www.fiatprofessional.com/de](http://www.fiatprofessional.com/de)

Bei den beschriebenen und abgebildeten Produktmerkmalen sowie Ausstattungsdetails handelt es sich teilweise um nicht serienmäßige, aufpreispflichtige Sonderausstattungen, abhängig von Version und Ausstattungsvariante. Beschreibungen und Abbildungen, Angaben über Lieferumfang, Ausstattung, Farbton, Aussehen, Leistungen, Maße, Gewicht, Kraftstoffverbrauch und Betriebskosten der Fahrzeuge entsprechen dem Zeitpunkt der Drucklegung. Die konkrete Ausstattung des Fahrzeugs ist beim Vertragshändler unter Bezugnahme auf die jeweils aktuelle Preisliste zu erfragen.