

FIAT
PROFESSIONAL



FIAT E-DUCATO

KASTENWAGEN | KASTENWAGEN TEILVERGLAST | KASTENWAGEN VOLLVERGLAST

PREISE - AUSSTATTUNG - TECHNISCHE DATEN

Stand 17.04.2026

KASTENWAGEN - VERSIONEN UND PREISE

Version	Typ	Länge (L) Höhe (H)	Motor	Batterie kWh brutto (netto)	Leistung kW (PS)	Getriebe	Leergewicht (kg)**	Nutzlast (kg)**	zGG (kg)	PREIS netto* in EURO (zzgl. MwSt.)	PREIS brutto* in EURO (inkl. MwSt.)
L3H2 LANGER RADSTAND (4.035 mm) MIT HOCHDACH											
505.BG1.2	3.5T Maxi	L3H2	Elektro 205kW	110 (97,8)	205 (279)	Automatik	2865	635	3500	54.000,00	64.260,00
505.GG1.2	4.25T Maxi	L3H2	Elektro 205kW	110 (97,8)	205 (279)	Automatik	2865	1385	4250	54.900,00	65.331,00
L3H3 LANGER RADSTAND (4.035 mm) MIT SUPERHOCHDACH											
505.BA1.2	3.5T Maxi	L3H3	Elektro 205kW	110 (97,8)	205 (279)	Automatik	2890	610	3500	54.900,00	65.331,00
505.GA1.2	4.25T Maxi	L3H3	Elektro 205kW	110 (97,8)	205 (279)	Automatik	2890	1360	4250	55.800,00	66.402,00
L4H2 LANGER RADSTAND (4.035 mm) MIT ÜBERHANG UND HOCHDACH											
505.CG1.2	3.5T Maxi	L4H2	Elektro 205kW	110 (97,8)	205 (279)	Automatik	2910	590	3500	54.900,00	65.331,00
505.HG1.2	4.25T Maxi	L4H2	Elektro 205kW	110 (97,8)	205 (279)	Automatik	2910	1340	4250	55.800,00	66.402,00
L4H3 LANGER RADSTAND (4.035 mm) MIT ÜBERHANG UND SUPERHOCHDACH											
505.CA1.2	3.5T Maxi	L4H3	Elektro 205kW	110 (97,8)	205 (279)	Automatik	2940	560	3500	55.800,00	66.402,00
505.HA1.2	4.25T Maxi	L4H3	Elektro 205kW	110 (97,8)	205 (279)	Automatik	2940	1310	4250	56.700,00	67.473,00
Teilverglast L3H2 LANGER RADSTAND (4.035 mm) MIT HOCHDACH											
505.BX1.2	3.5T Maxi	L3H2	Elektro 205kW	110 (97,8)	205 (279)	Automatik	2865	635	3500	54.500,00	64.855,00
505.GX1.2	4.25T Maxi	L3H2	Elektro 205kW	110 (97,8)	205 (279)	Automatik	2865	1385	4250	55.400,00	65.926,00
Vollverglast L3H2 LANGER RADSTAND (4.035 mm) MIT HOCHDACH											
505.BH1.2	3.5T Maxi	L3H2	Elektro 205kW	110 (97,8)	205 (279)	Automatik	2865	635	3500	54.500,00	64.855,00
505.GH1.2	4.25T Maxi	L3H2	Elektro 205kW	110 (97,8)	205 (279)	Automatik	2865	1385	4250	55.400,00	65.926,00
Vollverglast L4H2 LANGER RADSTAND (4.035 mm) MIT ÜBERHANG UND HOCHDACH											
505.CH1.2	3.5T Maxi	L4H2	Elektro 205kW	110 (97,8)	205 (279)	Automatik	2910	590	3500	55.400,00	65.926,00
505.HH1.2	4.25T Maxi	L4H2	Elektro 205kW	110 (97,8)	205 (279)	Automatik	2910	1340	4250	56.300,00	66.997,00

* Unverbindliche Preisempfehlung des Herstellers ab Werk

** Vorläufige Werte (inkl. Fahrer (75 kg)) die nach abschließender Homologation variieren können.

Alle Angaben der Nutzlast können je nach gewählter Ausstattung bis zu 225 kg von den angegebenen Werten abweichen.

AUSSTATTUNGSVARIANTEN

<p>EASY PRO BASE TRIM</p>	<p>BUSINESS PRO HIGH TRIM</p>
<p><i>Serienausstattung</i></p>	<p><i>Zusätzlich/Abweichend zu "EASY PRO"</i></p>
<ul style="list-style-type: none"> • 7" Audio-System DAB: Touchscreen, Apple CarPlay & Android Auto, Doppelter USB-Ladeanschluss, Basis CONNECTED SERVICES • Volldigitales 7" Kombiinstrument • Fahrer- und Beifahrerairbag • Klimaautomatik • Müdigkeitswarner inkl. Fahrerüberwachungskamera • Geschwindigkeitsregler und -begrenzer • Außenspiegel elektrisch verstellbar und beheizbar • Halogenscheinwerfer mit Halogen-Tagfahrlicht • Sicherheits-Kit (GSR V2) • Einparkhilfe hinten akustisch • Zentralverriegelung mit Funkfernbedienung • Elektrische Parkbremse • Reifen-Reparatur-Kit • 16-Zoll Stahlfelgen mit Nabenabdeckung • Reifendruck-Kontrollsystem (RDKS/TPMS Indirekt) • Hecktüren mit Öffnungswinkel 180 • Kühlergrillrahmen in Schwarz • Seitliche Schiebetür rechts • Fahrersitz mit Armlehne und Lordosenstütze und Beifahrer-Doppelsitzbank Standard Sitzbezug „Crepe Black“ Gepolsterte Kopfstützen " • 22 kW Onboard-Charger 3-phasig • Mode 3 Ladekabel (Typ 2) 	<ul style="list-style-type: none"> • 10" Audio-NAV-System DAB: Touchscreen, Apple CarPlay & Android Auto, Doppelter USB- Ladeanschluss, CONNECTED SERVICES • Wireless Charger (Drahtloses Ladegerät) • Licht- u. Regensensor + Fernlicht asistent • Rückfahrkamera mit dynamischen Gitterlinien • 360° Parksensoren (Rückfahrkamera + Parkassist) • Nebelscheinwerfer mit Kurvenlicht Funktion • Keyless entry & go (Schlüsselloser Zugang und Starten) • Eat & Work" Beifahrer-Doppelsitzbank mit Ess- und Arbeitsfunktion in mittlerer Rückenlehne Sitzbezug Schwarz mit Doppelnah und gepolsterter Kopfstütze (Innenfarbcode 076)
<p>Serie</p>	<p>JP2 + 8RS</p>
	<p>2.200,00 (2.618,00)</p>

SERIENAUSSTATTUNGEN UND EINZELOPTIONEN

EINZELOPTIONEN	CODE	HINWEISE	PREIS netto* in € (zzgl. MwSt.)	PREIS brutto* in € (inkl. MwSt.)	KASTENWAGEN VERBLECHT	KASTENWAGEN TEILVERGLAST	KASTENWAGEN VERGLAST
RÄDER & FAHRWERK							
Serienbereifung & Felgen:					S	S	S
215/75 R16C & 6JX16							
Allwetterreifen (mit Schneeflocken-Symbol) 225/75 R16; Lastindex 121/120 S mit Laufrichtungsbindung	144		300,00	357,00	O	O	O
Sommerreifen (Extra Breitreifen) - Ducato Maxi: 225/75 R16C; Lastindex: 121/120	142		265,00	315,35	O	O	O
16" Alufelgen Schwarz (Diamond Black) (für MAXI Schaltgetriebe & AT)	1LR		700,00	700,00	O	O	O
Reifendruck-Kontrollsystem (TPMS Indirekt)	7B2				S	S	S
Reifen-Reparatur-Kit	499				S	S	S
Paket aus Ersatzrad inkl. Halterung - alternativ zum Reparaturkit "Fix&Go" (Opt. 499)	4DH		200,00	238,00	O	O	O
TÜREN, FENSTER & SCHEIBEN							
Schiebetür Beifahrerseite verblecht	-				S	N	N
Schiebetür Beifahrerseite verglast	520	Serie bei Kawa T.-/ verglast	150,00	178,50	O	S	S
Heckflügeltüren verblecht	516		0,00	0,00	S	O	N
Heckflügeltüren mit bis zu 260 Grad Öffnung	619		300,00	357,00	O	O	O
Heckflügeltüren verglast - Nur i.V.m. Option 029	519	Serie bei Kawa T.-/verglast	120,00	142,80	O	S	S
Beheizbare Heckscheiben - Nur i.V.m. Option 519	029		180,00	214,20	O	S	S
Fenster 2. Reihe schiebbar, links und rechts	644	nicht i.V.m. Kawa verblecht	350,00	416,50	N	O	O
Zweite Reihe verglast	-				N	S	S
Dritte Reihe verglast	-				N	N	S

SERIENAUSSTATTUNGEN UND EINZELOPTIONEN

EINZELOPTIONEN	CODE	HINWEISE	PREIS netto* in € (zzgl. MwSt.)	PREIS brutto* in € (inkl. MwSt.)	KASTENWAGEN VERBLECHT	KASTENWAGEN TEILVERGLAST	KASTENWAGEN VERGLAST
KAROSSERIEFARBEN							
Ducato Weiß (Farbcode 549)	-		0,00	0,00	O	O	O
Pastellackierung "Lanzarote Grau" (Farbcode 385)	5CK		350,00	416,50	O	O	O
Pastellackierung "Expedition Grau" (Farbcode 676)	5CL		350,00	416,50	O	O	O
Metallic-Lackierung "Schwarz" (Farbcode 632)	210		700,00	833,00	O	O	O
Metallic-Lackierung "Artense Grau" (Farbcode 113)	210		700,00	833,00	O	O	O
Metallic-Lackierung "Fer Grau" (Farbcode 691)	210		700,00	833,00	O	O	O
Sonderfarben	-		1.200,00	1.428,00	N/O	N/O	N/O
Vorderer Stoßfänger lackiert in Wagenfarbe (nicht bei Sonderfarben)	MBP		200,00	238,00	O	O	O
Zierleiste (Skid Plate) schwarz	901	nicht für Fahrgestelle	100,00	119,00	O	O	O
SITZE, SITZBEZÜGE & SICHERHEIT							
Fahrersitz mit Armlehne und Lordosenstütze	132		-	-	S	S	S
Standard Sitzbezug schwarz (Innenfarbcode 173)	4MZ		-	-	S	S	S
Sitzbezug Schwarz mit Doppelnaht und gepolsterter Kopfstütze (Innenfarbcode 076)	8RS	Nur i.V.m. 50E und 2QC oder JP2 (High Trim)	200,00	238,00	O	O	O
Sitzbezüge Kunstleder (Innenfarbcode 266)	727	nicht i.V.m. 297, 505	100,00	119,00	O	O	O
Beheizbarer Fahrersitz	453	nur i.V.m. 8RS und 026	300,00	357,00			
Sitzsockelverkleidung	50E	nur i.V.m. 8RS und 2QC	50,00	59,50	O	O	O
"Eat & Work" Beifahrer-Doppelsitzbank mit Ess- und Arbeitsfunktion in mittlerer Rückenlehne	2QC	nur i.V.m. 8RS und 50E	150,00	178,50	O	O	O
Luftdüsen in Chrom-Optik	0XW		80,00	95,20	O	O	O
Beifahrereinzelsitz - Nur i.V.m. Optionen 454 und CJ1	297		140,00	166,60	O	O	O
Ablagefach unter dem Fahrersitz - (auch i.V.m. Winter Paket JQ7)	7WV	Höhenverstellung nicht i.V.m. 8RS	50,00	59,50	O	O	O
Höhenverstellung des Beifahrereinzelsitzes - Nur i.V.m. Optionen 297 und CJ1	454		60,00	71,40	O	O	O

SERIENAUSSTATTUNGEN UND EINZELOPTIONEN

EINZELOPTIONEN	CODE	HINWEISE	PREIS netto* in € (zzgl. MwSt.)	PREIS brutto* in € (inkl. MwSt.)	KASTENWAGEN VERBLECHT	KASTENWAGEN TEILVERGLAST	KASTENWAGEN VERGLAST
Fahrersitz, gefedert (Schwingsitz)	640	nur i.V.m 8RS nicht i.V m.727, 4EB, 453, 505,4GP,7WV und 72X	300,00	357,00	O	O	O
Fahrerairbag	500				S	S	S
Beifahrerairbag für Beifahrerdoppelsitz	502				S	S	S
Beifahrerairbag für Beifahrereinzelsitz - Nur i.V.m. Optionen 297 und 454	CJ1		0,00	0,00	O	O	O
Warnton und -leuchte für nicht angelegte Gurte, vorn	XCP				S	S	S
Seiten- und Kopfairbags erst im Mai	505	nur i.V.m (297, 835, CJ1, 8RS , 454 , 026)	600,00	714,00	O	O	O
LADERAUM							
Haken zum Verriegeln von Gütern im Laderaum (8 - 10 Verzurrösen am Boden [L3: 8] [L4: 10])	734				S	S	S
Stahltrennwand verblecht	149				S	S	S
Griffe im Laderaum, im Bereich der Heck- und Schiebetür	MNG		150,00	178,50	O	-	-
12V-Steckdose im Laderaum (auch i.V.m. Cargo Paketen C7G, C7F)	823		150,00	178,50	O	O	O
LED-Beleuchtung für den Laderaum (Mitte + 2 LED Modulen über Hecktüre und Seitentüre) (auch i.V.m. Cargo Paketen C7G, C7F)	LHA		150,00	178,50	O	O	O
Stahltrennwand mit Fenster	199		100,00	119,00	O	O	O
Entfall Trennwand für Umbauten - Beachten Sie die gesetzlichen Bestimmungen zur Ladungssicherung	72X		0,00	0,00	O	O	O
Seitliche Laderaumverkleidung aus Kunststoff bis Gurthöhe (mittlere Höhe) -auch i.V.m. Paket C7G - Serie bei L4	361	Serie nur i.V.m L4	150,00	178,50	S/O	-	S/O
TECHNIK & ASSISTENZSYSTEME							
e-PTO 400V 7kW (e-PTO: Leistungsentnahme aus der Fahrbatterie für Umbauer, 400V DC)	5R8		400,00	400,00	O	O	O
Mode 3 Ladekabel	17C		-	-	S	S	S
22 kW Onboard-Charger 3-phasig	1UA		-	-	S	S	S

* Unverbindliche Preisempfehlung des Herstellers ab Werk

Legende: O = Optional; S = Serienausstattung; N = nicht verfügbar

SERIENAUSSTATTUNGEN UND EINZELOPTIONEN

EINZELOPTIONEN	CODE	HINWEISE	PREIS netto* in € (zzgl. MwSt.)	PREIS brutto* in € (inkl. MwSt.)	KASTENWAGEN VERBLECHT	KASTENWAGEN TEILVERGLAST	KASTENWAGEN VERGLAST
Batterie (95Ah)	-		-	-	S	S	S
Rückfahrkamera mit dynamischen Gitterlinien (Visio Park1)	316		250,00	297,50	O	O	O
360° Parksensoren (Rückfahrkamera + Parkassist - 14 bis 16 Sensoren je nach Fahrzeuglänge)	2V8	nur i.V.m LPZ und 316	400,00	476,00	O	O	O
Digitaler Rückspiegel	GRG	nur i.V.m 316	450,00	535,50	O	O	O
Akustisches Warnsignal für Fußgänger (Rückfahrwarner)	01P				S	S	S
Toter-Winkel-Assistent + Querverkehrserkennung beim Ausparken	XAN	nur i.V.m 341	300,00	357,00	O	O	O
Hintere Parksensoren	508				S	S	S
Elektronische Stabilitätskontrolle (ESP): - Seitenwindassistent - Anhängerstabilitätskontrolle - Post Collision Braking (Nachkollisionsbremsung) - Überschlagsvermeidung - Antischlupfregelung (ASR) - Hydraulischer Bremsassistent (HBA) - Berganfahrhilfe - Adaptive Lastkontrolle (LAC) (Anpassung der ABS-, ASR- u. ESP-Funktionen an Fahrzeugladung)	392				S	S	S
Sicherheits-Kit: - Notbremsassistent (Fußgänger- und Radfahrererkennung) - Spurhalteassistent - Verkehrsschilderkennung - Müdigkeitswarner - Intelligenter Geschwindigkeitsassistent - Event Data Recorder (EDR) / Black Box	5F4				S	S	S
Sicherheits-Kit N2: - Toter-Winkel-Assistent (MOIS) - Anfahr-Informationssystem (BSIS)	5F6	nur i.V.m. 4.25t (N2)			S	S	S
L2 AUTONOMES FAHREN: AUTONOMES FAHREN: Adaptive Geschwindigkeitsregelanlage ACC inklusive STOP & GO-Funktion, Geschwindigkeitsbegrenzer; Spurpositionierungsassistent u. Stauassistent	8JP	nur i.V.m. JM0 2QF, 026, 320, LPZ, 051, 8RS,727	200,00	238,00	O	O	O
Elektrische Servolenkung	03C				S	S	S

* Unverbindliche Preisempfehlung des Herstellers ab Werk

Legende: O = Optional; S = Serienausstattung; N = nicht verfügbar

SERIENAUSSTATTUNGEN UND EINZELOPTIONEN

EINZELOPTIONEN	CODE	HINWEISE	PREIS netto* in € (zzgl. MwSt.)	PREIS brutto* in € (inkl. MwSt.)	KASTENWAGEN VERBLECHT	KASTENWAGEN TEILVERGLAST	KASTENWAGEN VERGLAST
230V-Steckdose in der Mittelkonsole	JKU		150,00	178,50	O	O	O
2. Funkschlüssel, klappbar	4YV	nicht i.V.m.Paketen die "Keyless Entry&Go" (GX4) enthalten	50,00	59,50	O	O	O
Elektrische Fensterheber vorne	-				S	S	S
TECHNIK & ASSISTENZSYSTEME							
Halogenscheinwerfer mit Halogen-Tagfahrlicht (DRL)	-				S	S	S
Voll LED-Scheinwerfer	9WE		700,00	833,00	O	O	O
Nebelscheinwerfer mit Kurvenlicht Funktion (auch i.V.m. Mid Trim pack)	LPZ		150,00	178,50	O	O	O
Beheizbare Windschutzscheibe - (auch i.V.m. Winter Paket JQ6 Ende Q2)	253		300,00	357,00	O	O	O
Außenspiegel elektrisch verstellbar und beheizbar	041				S	S	S
Außenspiegel elektrisch anklappbar	341		200,00	238,00	O	O	O
Schlüsselloser Zugang und Starten (Keyless entry & go) (auch i.V.m. High Trim pack o. JNZ)	GX4		500,00	595,00	O	O	O
Lenkrad und Schalthebel aus Kunstleder	320		250,00	297,50	O	O	O
Vorderer Stoßfänger lackiert in Wagenfarbe (nicht bei Sonderfarben)	MBP	nur i.V.m. 901, LPZ	200,00	238,00	O	O	O
Zierleiste (Skid Plate) schwarz	901	nur i.V.m. MBP, LPZ	100,00	119,00	O	O	O
Standard - Außenspiegel (Spiegelarm kurz - für Fahrzeugbreite bis 2200 mm)	-				S	S	S
Traction+ mit Bergabfahrassistent	941	nur i.V.m. Allwetterreifen	250,00	297,50	O	O	O
Smart Tachograph: Digitaler Fahrtenschreiber (VDO DTCO 4.1)	0TK	nur i.V.m, 835, Serie bei 4.25T (N2)	600,00	714,00	O	O	O
Entfall Smart Tachograph (Beachten Sie die gesetzl. Bestimmungen)	0TL	Nur bei 4.25T (N2) möglich	0,00	0,00	O	O	O
Geschwindigkeitsregler und -begrenzer	NHR				S	S	S
Adaptiver Geschwindigkeitsregler (ab 30 km/h)	5F8		300,00	357,00	O	O	O
Geschwindigkeitsbegrenzer 90 km/h - Serie bei Ducato Maxi 4.25T	58E		0,00	0,00	O	O	O

SERIENAUSSTATTUNGEN UND EINZELOPTIONEN

EINZELOPTIONEN	CODE	HINWEISE	PREIS netto* in € (zzgl. MwSt.)	PREIS brutto* in € (inkl. MwSt.)	KASTENWAGEN VERBLECHT	KASTENWAGEN TEILVERGLAST	KASTENWAGEN VERGLAST
INFOTAINMENT & KLIMA							
7"-Infotainmentsystem mit Touchscreen + DAB + Apple CarPlay1 und Android Auto™ 2-Integration (Sprachsteuerung nur in Verbindung mit Smartphone möglich).	1RB	nur i.V.m. Paket C7D			S	S	S
10"-Infotainmentsystem mit Touchscreen, DAB, Bluetooth Schnittstelle, Lenkrad-Bedienelementen, Apple CarPlay™1/Android Auto™2, Navigation und Klimaanlagesteuerungssystem	2PZ		900,00		O	O	O
AM/FM- und DAB-Antenne im rechten Außenspiegel	54Q		150,00	178,50	O	O	O
Volldigitales Kombiinstrument (auch i.V.m. High Trim pack)	2QF				S	S	S
Doppelter USB-Ladeanschluss	RS3		100,00	119,00	O	O	O
Smartphone Ladestation (kabellos) (auch i.V.m. High Trim pack JP2)	RFX		150,00	178,50	O	O	O
Telematik Box Modul (TBM)	RDG				S	S	S
Automatische Klimaanlage	140				S	S	S
ABLAGEFÄCHER & STAUHAUM							
Handschuhfach Beifahrerseite mit Deckel	-	-	-	-	S	S	S
Kühlfach für 1,5-Liter-Flasche (wenn Klimaanlage vorhanden)	-	-	-	-	S	S	S
Türinnenverkleidung mit Ablagefächern inkl. 1,5-Liter-Flaschenhalter und Lautsprechergehäuse	-	-	-	-	S	S	S
Zentrales Handschuhfach (abschließbar - statt Getränkehalter) (auch i.V.m.)	6ZQ		100,00	119,00	O	O	O
Getränkehalter	-	Entfällt bei Auswahl eines Pakets mit mittlerem Handschuhfach (Opt. 6ZQ)	-	-	S	S	S
Dachablage über der Frontscheibe	835	nur i.V.m. 0TL und 4.25T Maxi	100,00	119,00	S/O	S/O	S/O

PAKETE

PAKETE		CODE	BINDUNGEN / AUSSCHLÜSSE	PREIS netto* in € (zzgl. MwSt.)	PREIS brutto* in € (inkl. MwSt.)	KASTENWAGEN VERBLECHT	KASTENWAGEN TEILVERGLAST	KASTENWAGEN VERGLAST
AUSSTATTUNGSVARIANTE	TRIM PAKET "TECH"	JP2						
	10" Audio-NAV-System mit Touchscreen DAB; Apple CarPlay & Android Auto; Doppelter USB-Ladeanschluss + CONNECTED SERVICES	2PZ	nur i.V.m. 8RS nicht i.V.m 297 und 454	2.000,00	2.380,00	O	O	O
	Smartphone Ladestation (kabellos)	RFX						
	Rückfahrkamera mit dynamischen Gitterlinien (Visio Park1)	316						
	Licht- u. Regensensor + Fernlicht Assistent	051						
	Nebelscheinwerfer mit Kurvenlicht Funktion	LPZ						
	360° Parksensoren (Rückfahrkamera + Parkassistent) - 14 bis 16 Sensoren je nach Fahrzeuglänge	2V8						
	Schlüsselloser Zugang und Starten (Keyless entry & go)	GX4						
KOMFORT UND FUNKTIONALITÄT	PAKET "PREMIUM CAB"	8RS						
	Sitzbezug Schwarz mit Doppelnaht und gepolsterter Kopfstütze (Innenfarbcode 076)	8RS	nicht i.V.m 297, 454	400,00	476,00	O	O	O
	"Eat & Work" Beifahrer-Doppelsitzbank mit Ess- und Arbeitsfunktion in mittlerer Rückenlehne	2QC						
	Sitzsockelverkleidung	50E						
	PAKET "WINTER"	JQ7						
Beheizbarer Fahrersitz	453	Nur i.V.m. 8RS	600,00	714,00	O	O	O	
Beheizbare Windschutzscheibe	253							
Ablagefach unter dem Fahrersitz	7WW							
SICHERHEIT	PAKET "SECURITY"	4YR						
	Dead Lock Funktion der Zentralverriegelung	064		400,00	476,00	O	O	O
	Diebstahlwarnanlage	213						

PAKETE

	PAKETE	CODE	BINDUNGEN / AUSSCHLÜSSE	PREIS netto* in € (zzgl. MwSt.)	PREIS brutto* in € (inkl. MwSt.)	KASTENWAGEN VERBLECHT	KASTENWAGEN TEILVERGLAST	KASTENWAGEN VERGLAST
FAHRWERK	PAKET "WORKSITE"	AVW						
	Traktion+	941						
	Allwetterreifen mit Schneeflocken-Symbol 16"	144						
	Vollwertiges Ersatzrad (ersetzt das serienmäßige Reifenreparaturkit "Fix&Go" (Opt. 499))	980		500,00	595,00	O	O	O
	Ersatzradhalterung	786						
	PAKET "ERSATZRAD"	4DH						
	Vollwertiges Ersatzrad (ersetzt das serienmäßige Reifenreparaturkit "Fix&Go" (Opt. 499))	980		200,00	238,00	O	O	O
	Ersatzradhalterung	786						
LADERAUM	PAKET "CARGO PROTECTION"	C7G						
	Seitliche Laderaumverkleidung bis Gurthöhe (mittlere Höhe)	361						
	12V-Steckdose im Laderaum	823						
	Hecktüren mit Öffnungswinkel 270°	619	nur i.V.m L3	450,00	535,50	O	O	O
	LED-Beleuchtung für den Laderaum mit 2 LED Modulen (über Hecktüre und Seitentüre)	LHA						
	PAKET "CARGO"	C7F						
	12V-Steckdose im Laderaum	823						
	Hecktüren mit Öffnungswinkel 270°	619	nur i.V.m L4	350,00	416,50	O	-	O
LED-Beleuchtung für den Laderaum mit 2 LED Modulen (über Hecktüre und Seitentüre)	LHA							

AUSSENFARBEN - BASIS LACKIERUNGEN (PASTELL)



WEISS

Farbcode 549

0,00 **(0,00)**



LANZAROTE GRAU

Farbcode 385

350,00 **(416,50)**



EXPEDITION GRAU

Farbcode 676

350,00 **(416,50)**

AUSSENFARBEN - METALLIC LACKIERUNGEN



SCHWARZ

Farbcode 632

700,00 **(833,00)**



ARTENSE GRAU

Farbcode 113

700,00 **(833,00)**



FER GRAU

Farbcode 691

700,00 **(833,00)**


POLSTER



Standard Sitzbezug Schwarz

Innenfarbcode 173 / Optionscode 4MZ


0,00 **(0,00)**



Sitzbezug Schwarz mit Doppelnaht

Innenfarbcode 076 / Optionscode 8RS

400,00 **(476,00)**



VINYL / KUNSTLEDER

Innenfarbcode 266 / Optionscode 727

100,00 **(119,00)**

FELGEN



16-ZOLL-FELGEN

5EV

0,00 **(0,00)**



16-ZOLL-LEICHTMETALLFELGEN

1LR

700,00 **(833,00)**

INFOTAINMENT

DIGITALES KOMBIINSTRUMENT

Standard



- 7" TFT-Farbdisplay zentral angeordnet
- Digitaler Drehzahlmesser (links)
- Digitale Tankanzeige (rechts)
- Anpassbare Fahrzeugsetup- und Informations-Funktionen
- Anzeige von 3D-Karten und Fahrstreckeninformationen mit 10" Uconnect™ Radio-Navigationssystem
- Informationen und Warnungen des Fahrerassistenzsystems (ADAS-Support)
- Weiße Hintergrundbeleuchtung

7" RADIO

Standard



- 7" Touchscreen
- Lenkradsteuerung fähig
- Bluetooth
 - HFP – 1 Phone
 - A2DP – Audio-Streaming
- SIRI/Google Assistant über BT-Smartphone
- AM/FM/DAB+ Radio
- Apple CarPlay/Android Auto (drahtlos)
- Unterstützung für digitale Rückfahrkamera
- USB an Bord (Daten + Aufladen)
- Basis CONNECTED SERVICES

UCONNECT 10" RADIO

Optional (ZJB5)
auch i.V.m. Paket High Trim



- 10.1" Touchscreen (1920x1200)
 - Lenkradsteuerung
 - 15M Pixel (Auflösung)
- 6GB RAM (gleichzeitige Funktionen)
 - Android-Betriebssystem
- Over-the-Air Updates (fähig mit TBM)
 - Bluetooth
 - A2DP – Audio-Streaming
- Eingebaute natürliche Sprachsteuerung
 - AM/FM/DAB+ Radio
 - DAB+ mit Diashow
- Apple CarPlay/Android Auto (drahtlos)
 - Eingebautes Navigationssystem
 - 3D-Kartenvisualisierung
 - Wählbare Fahrzeugabmessungen
 - Kartenupdate OTA (mit TBM)
 - Navigationskarte zum Cluster
 - Unterstützung für digitale Rückfahrkamera
- USB 2.0 extern (Daten + Aufladen)
- CONNECTED SERVICES

TECHNISCHE DATEN

TECHNISCHE DATEN		ELEKTROMOTOR 205 kW 110 kWh BATTERIE	
MOTORISIERUNG & FAHRLEISTUNGEN			
Motor	Synchroner Permanentmagnet/8-polig		
Max. Leistung [kW (PS)]	205 (279)		
30-Minuten-Leistung [kW (PS)]	85 (116)		
Max. Drehmoment [Nm]	410		
Fahrmodus	Eco	Normal	Power
Maximale Leistung [kW]	120	160	205
Max. Drehmoment [Nm]	360	380	410
Höchstgeschwindigkeit N1 N2 [km/h]	90 90	130 90	130 90
KRAFTÜBERTRAGUNG			
Antrieb	Frontantrieb		
Getriebe	Automatik-Elektroantrieb mit fester Getriebeübersetzung		
BATTERIE			
Batteriekapazität [kWh]	110		
Nutzbare Kapazität [kWh]	97,8		
Nennspannung [V]	400		
Zellkapazität [Ah]	167		
Anzahl der Module	15		
Chemie	Lithium-Ionen NMC Prismatic		
Betriebstemperaturbereich [°C]	-30 bis 50		
LADESYSYSTEM			
Ladestandard AC [kW]	22		
Ladestandard DC [kW]	150		
Ladedauer AC 7,4 kW-Wallbox, 1-phasig (0-100%) [h]	17		
Ladedauer AC 11 kW-Wallbox, 3-phasig (0-100%) [h]	12		
Ladedauer AC 22 kW-Wallbox, 3-phasig (0-100%) [h]	6		
Ladedauer DC 50 kW-Schnellladestation, 3-phasig (0-80%) ¹⁾ [h]	2		
Ladedauer DC 150 kW-Schnellladestation, 3-phasig (0-80%) ¹⁾ [h]	1		

1) Die Ladezeit kann variieren und hängt vom Typ der Ladestation, der Umgebungstemperatur, der Außentemperatur und der Batterietemperatur ab.

TECHNISCHE DATEN

TECHNISCHE DATEN

ELEKTROMOTOR 205 kW

110 kWh BATTERIE

BEREIFUNG, FAHRWERK & BREMSEN

Serienbereifung & Felgen	215/75 R16C & 6JX16		
Bremstyp	Dual-H-I-Kreislauf; ABS mit elektronischer Bremskraftverteilung		
Vorderradbremse	Belüftete Scheibenbremsen		
Version Scheiben	Ø 300 mm x 24		
Hinterradbremse	Scheibenbremsen		
Version Scheiben	Ø 300 mm x 22		
Fahrwerk	Vorderachse: MacPherson-Einzelradaufhängung mit Querlenkern, Schraubenfedern, Teleskopstoßdämpfern und Stabilisator Hinterachse: Rohrstarrachse mit parabelförmigen Längsblattfedern, Teleskopstoßdämpfern und flexiblen Seitenpuffern		
Spur vorn [mm]	1810		
Spur hinten [mm]	1790		
Wendekreis zwischen Bordsteinen [m]	L3: 14,3		L4: 15,3

GEWICHTE

Zul. Achslast (kg) vorn	2100		
Zul. Achslast (kg) hinten	2400		
Max. Anhängelast [kg] bei 12% Steigung (gebremst)	2400		
Max. Anhängelast [kg] bei 12% Steigung (ungebremst)	750		
Stützlast [kg]	100		
Dachlast [kg] ¹⁾	100		

VERBRAUCHSWERTE ²⁾

Energieverbrauch (Kombiniert) [kWh/100 km]	26,2 - 31,2		
Elektrische Reichweite [km]	356 - 424		
Elektrische Reichweite innerstädtisch [km]	488 - 537		
CO ₂ -Emissionen (Kombiniert) [g/km]	0		

1) Unter Berücksichtigung des zulässigen Gesamtgewichts. Aus Sicherheitsgründen wird empfohlen, mit Dachlast nicht schneller als 120 km/h zu fahren.

2) Die angegebenen Kraftstoffverbrauchs- und CO₂-Emissionswerte wurden nach der neu eingeführten Worldwide harmonized Light vehicles Test Procedure (WLTP) ermittelt. Um die Vergleichbarkeit mit den nach bisherigem Prüfverfahren (NEFZ) gemessenen Fahrzeugen zu wahren, werden die entsprechend den geltenden Vorschriften korrelierte zurückgerechnete NEFZ-Werte angegeben. Alle Angaben entsprechen dem Stand bei Drucklegung. Wir behalten uns Änderungen der Motorspezifikationen vor, was die angegebenen Werte ändern kann. Die Angaben beziehen sich nicht auf ein einzelnes Fahrzeug und sind nicht Bestandteil des Angebots, sondern dienen allein Vergleichszwecken zwischen den verschiedenen Fahrzeugtypen. Die Werte eines Fahrzeugs hängen nicht nur von der effizienten Ausnutzung des Kraftstoffs durch das Fahrzeug ab, sondern werden auch vom Fahrverhalten und anderen nicht technischen Faktoren beeinflusst. Zusätzliche Ausstattungen können das Leergewicht erhöhen und zu geringfügig höheren als den angegebenen Verbrauchs- sowie CO₂-Werten führen, die Höchstgeschwindigkeit vermindern oder die Beschleunigungszeit erhöhen.

ABMESSUNGEN



ABMESSUNGEN	L3H2	L3H3	L4H2	L4H3
ABMESSUNGEN AUSSEN ¹⁾				
Länge [mm]	5998	5998	6363	6363
Breite ohne Außenspiegel [mm]	2050			
Höhe [mm]	2612	2850	2612	2850
Radstand [mm]	4035			
Überhang vorne / hinten [mm]	948 / 1015	948 / 1015	948 / 1380	948 / 1380
Spurweite Vorderachse / Hinterachse [mm]	1810 / 1790			
Ladekanten Höhe [mm]	635			
Schiebetür Breite [mm]	1250			
Schiebetür Höhe [mm]	1755			
Hecktüren Breite [mm]	1562			
Hecktüren Höhe [mm]	1790	2030	1790	2030
ABMESSUNGEN LADERAUM ¹⁾				
Laderaumvolumen [m ³] ²⁾	13	15	15	17
Laderaumlänge am Boden [mm]	3705	3705	4070	4070
Breite maximal / zwischen den Radkästen [mm]	1870 / 1422			
Höhe maximal [mm] ³⁾	1932	2172	1932	2172
Anzahl Verzurrösen im Laderaumboden	8	8	10	10

1) Maße können durch Verkleidungen, Serien- und Sonderausstattungen abweichen. Die Maße variieren je nach Höhe des Messpunktes.

2) Das Volumen der Ladung kann vom angegebenen Laderaumvolumen je nach Beschaffenheit der Ladung abweichen.

3) Abzüglich 50 mm für Dachstreben.

LADERAUMVOLUMINA

	L3 Radstand [mm]: 4035	L4 Radstand [mm]: 4035
H3	 <p>Volumen [m³]: 15 z.G.G. [t]: 3,5+ 4,25</p>	 <p>Volumen [m³]: 17 z.G.G. [t]: 3,5+ 4,25</p>
H2	 <p>Volumen [m³]: 13 z.G.G. [t]: 3,5+ 4,25</p>	 <p>Volumen [m³]: 15 z.G.G. [t]: 3,5+ 4,25</p>



FCA GERMANY GmbH

Bahnhofplatz · 65423 Rüsselsheim am Main

www.fiatprofessional.com/de

Bei den beschriebenen und abgebildeten Produktmerkmalen sowie Ausstattungsdetails handelt es sich teilweise um nicht serienmäßige, aufpreispflichtige Sonderausstattungen, abhängig von Version und Ausstattungsvariante. Beschreibungen und Abbildungen, Angaben über Lieferumfang, Ausstattung, Farbton, Aussehen, Leistungen, Maße, Gewicht, Kraftstoffverbrauch und Betriebskosten der Fahrzeuge entsprechen dem Zeitpunkt der Drucklegung.

Die konkrete Ausstattung des Fahrzeugs ist beim Vertragshändler unter Bezugnahme auf die jeweils aktuelle Preisliste zu erfragen.