

IVECO



Perfect Crossing.
Built to cross all terrains.

IVECO X-WAY

Entdecken Sie die Neuheiten an Ihrem IVECO X-Way!



**xCURSOR-13-MOTOR,
BIS ZU 10 %
KRAFTSTOFFEINSPARUNG**

**INNENRAUMDESIGN
UND ERGONOMIE**

**HERAUSRAGENDE
FAHRERASSISTENZSYSTEME**

**EINE WELT VOLLER
VERNETZTER SERVICES**

Gebaut für Ihre Anforderungen.

RENTABILITÄT UND NACHHALTIGKEIT

Verbesserung des Kraftstoffverbrauchs um bis zu 10 %
und Verringerung der CO₂-Emissionen dank des neuen Triebstrangs
und der verbesserten Aerodynamik.

NEUES DIGITALES COCKPIT

Volldigitales Kombiinstrument mit neuem TFT-Display, neuem
10-Zoll-Infotainmentsystem und Spiegelersatz Mirror Cams. Ein neues
Multifunktionslenkrad und neue Bedienelemente schaffen in jeder
Situation Komfort und Sicherheit für die Fahrenden.

FAHRERASSISTENZSYSTEME UND SICHERHEIT

Genießen Sie den neuen Highway Assist mit der adaptiven Geschwindigkeitsregelung
(ACC) inkl. Stop & Go. Mit unserem vorausschauenden GPS-Tempomat fahren Sie
in Zukunft noch effizienter.

NEUE ACHSVERSIONEN UND UMRÜSTMÖGLICHKEITEN

Neue Achsversionen, die für jede Einsatzart und Fahrzeugkonfiguration geeignet sind

IVECO SERVICES SOLUTIONS

Auf Ihre Anforderungen zugeschnittene Mobilitätslösungen: bessere Produktivität
und Betriebszeit mit verbessertem Echtzeitmonitoring und vernetzten Services.



Außen: stilvoll.

Elegant in allen Umgebungen.

Das neue IVECO Logo ist in den Ausführungen Chrom oder Gunmetal erhältlich. Zusätzlich zum Standardkühlergrill stehen beim AS-Fahrerhaus acht weitere Varianten zur Auswahl. Sie können zwischen Hochglanzflächen, Metallelementen oder sogar Lackierungen in Wagenfarbe wählen. Mit der grundierten Variante bieten wir Ihnen die Möglichkeit, das Frontgrilldesign frei zu gestalten. Die neuen Spiegelerersatz-Mirror-Cams verschaffen den Fahrenden eine bessere Sicht und verbessern die Aerodynamik, was dem Kraftstoffverbrauch zugutekommt. Die Frontpartie ist serienmäßig mit Halogenscheinwerfern mit Tagfahrlicht, auf Wunsch auch mit Voll-LED-Scheinwerfern, einer Trittstufe und Haltegriffen für den Zugang zur Windschutzscheibe ausgestattet. Die seitlichen Windabweiser sorgen dafür, dass Türen und Spiegel auch bei widrigen Wetterverhältnissen frei bleiben. Der Stoßfänger entspricht den Anforderungen an Ihre spezifische Einsatzart; er ist in einer Auswahl an Kunststoff-, Stahl- oder Hybridlösungen und einer Reihe von Farben erhältlich.



Das richtige Fahrerhaus für Sie.

Wählen Sie zwischen dem AS-Großraumfahrerhaus mit niedrigem oder hohem Dach für den internationalen Fernverkehr. Für den regionalen Einsatz bietet unser kompaktes AT-Fahrerhaus eine leichtere Variante mit niedrigem oder hohem Dach und einer Schlafmöglichkeit. Für Einsätze, die keine Schlafmöglichkeit erfordern, ist unser AD-Fahrerhaus die ideale Wahl.

Eine auf Fahrende ausgerichtete Haptik schafft Sicherheit und überragenden Komfort.

Das neue Innenraumdesign, eine neue, individuell anpassbare Instrumententafel, ein Lenkrad mit großem Verstellbereich im AS-Fahrerhaus, ein TFT-Display (10 oder 12 Zoll), ein Infotainmentsystem (7 oder 10 Zoll) und eine elektrische Feststellbremse sowie eine komfortable und ermüdungsoptimierte Sitzposition schaffen maximalen Komfort und Sicherheit an Bord. Ein Gefühl wie in einem modernen Pkw.



Neues Innenraumdesign

Eine große Auswahl an Sitzen garantiert den Komfort aller Fahrenden und Mitfahrenden. Sie können wählen: Vinyl, Stoff, Leder; Sitzheizung, Sitzlüftung, Luftfederung, Lordosenstützen. Selbst die Farbe der Sicherheitsgurte ist wählbar. Mit der verbesserten Ergonomie des Lenkrads und der Bedienelemente fühlen sich alle Fahrenden wohl.

Alles an seinem Platz

Fächer zur Aufbewahrung von Gegenständen und Dokumenten, sowohl in als auch unter dem Fahrerhaus. In der Instrumententafel befinden sich serienmäßig USB-Anschlüsse sowie Becher- und Flaschenhalter.

Klapptisch

Der neue Klapptisch auf der Beifahrerseite ist ideal für alle Aufgaben im Fahrerhaus, die eine ebene Arbeitsfläche erfordern.



Maßgeschneidert für jeden Einsatz.

Mit seiner breiten Palette an Ausstattungsmerkmalen und Funktionen ist der IVECO X-Way für jeden Einsatz optimal gerüstet und überzeugt durch kontinuierlich hohe Leistung – natürlich bis zum letzten Meter!



Wählen Sie die Konfiguration, die Ihren Anforderungen am besten entspricht:

Set-up „ON“

PERFEKT FÜR ÜBERWIEGENDE ONROAD-EINSÄTZE

- Onroad-Zulassung (N3)
- Optimaler Fahrkomfort und verstärkter Rahmen
- Einfacher Zugang ins Fahrerhaus und hervorragende Sichtbarkeit für sicherere Arbeitsbedingungen

Set-up „ON+“

PERFEKT FÜR EINSÄTZE AUF UNTERSCHIEDLICHEM GELÄNDE, FÜR GARANTIERTE FAHRZEUGMOBILITÄT BIS ZUM LETZTEN KILOMETER

- Onroad-Zulassung (N3)
- Böschungswinkel und Bodenfreiheit höher als bei dem Set-up „ON“
- Verbesserter Schutz der Stoßfänger

Set-up „OFF“

PERFEKT FÜR ÜBERWIEGENDE OFFROAD-EINSÄTZE

- Offroad-Zulassung (N3G)
- Fähigkeit zur Bewältigung steiler Hänge und Böschungswinkel, um die beste Leistung in den Offroad-Abschnitten Ihres Einsatzes zu liefern
- Geringere Wartungs- und Reparaturkosten im Vergleich zu reinen Offroad-Fahrzeugen

Neue Achsversionen und Umrüstmöglichkeiten.

NEUE HOCHEFFIZIENTE EINFACH UNTERSETZTE ANTRIEBSACHSE 18X HE, IDEAL FÜR SCHWERLASTTRANSPORTE UND LEICHTE OFFROAD-EINSÄTZE MIT ZGG = 50/60 T

Verstärkte 9-Tonnen-Nachlaufachse jetzt beim 6x2P-Fahrgestell (Diesel, CNG, LNG). Perfekt für Müllsammelfahrzeuge mit Hecklader. Neue Vorrüstungen zur Erleichterung von Fahrzeugausstattereinbauten mit elektrischen/elektronischen Schnittstellen. Druckschalter in der oberen Ablage und am Armaturenbrett, vorinstallierte Leitungen vom Fahrerhaus zum Rahmen und von den Fahrzeugausstattersteckverbindern zur Windschutzscheibenkopfleiste, spezielle Steckplätze für zusätzliche Wippschalter am Armaturenbrett.



Kipper

Der IVECO X-Way Kipper bringt Sie überall hin, wo Sie hinhüben: Wählen Sie aus einem umfassenden Sortiment an Radständen, Achskonfigurationen, Einfachuntersetzung und Außenplanetenachsen, On- und Offroad-Set-ups sowie leistungsstarken Motoren. Kreieren Sie eine Konfiguration, die Ihren Anforderungen entgegenkommt, und maximieren Sie die Rentabilität für Ihr Unternehmen.



Abroll- und Absetzkipper

Der IVECO X-Way bietet eine hervorragende Manövrierbarkeit, kompakte Abmessungen – und die Bodenfreiheit sowie Traktion, die Sie von einem Abroll- und Absetzkipper verlangen. Die große Auswahl an Konfigurationsmöglichkeiten bietet die Flexibilität, die genau zu Ihrem Einsatz passt: vom Verteilereinsatz mit zahlreichen täglichen Lade- und Entladevorgängen über Langstreckentransporte bis zum innerstädtischen Einsatz, bei dem Sie auf schwierigem Terrain sicher manövrieren müssen.



Kran und Pritsche

Der IVECO X-Way kann mit jeder Art von Kran ausgestattet werden. Dank der Robustheit und der modularen Bauweise des IVECO X-Way können Kräne sowohl hinter dem Fahrerhaus als auch am Fahrzeugheck montiert werden, ohne die Stabilität zu beeinträchtigen.



Saug- & Spülwagen

Der IVECO X-Way wurde für die einfache Installation eines Kanalreinigeraufbaus konzipiert und bietet dafür alle erforderlichen Funktionen. Weil gerade in diesem Einsatzbereich Leistung zählt, haben wir den neuen getriebeunabhängigen Sandwich-PTO entwickelt, der zwischen Kurbelwelle und Kupplung montiert ist und ein hohes Drehmoment von bis zu 2.600 Nm zulässt.



Kippsattel

IVECO X-Way Sattelzugmaschinen kombinieren den xCI3-Motor mit der besten Kraftstoffeffizienz, den neuen ADAS-Funktionen und dem gänzlich rund um die Anforderungen der Fahrenden umgestalteten AS-Fahrerhaus. Dank dieser Kombination bewältigen Sie auch die anspruchsvollsten Bedingungen auf den letzten Metern Ihrer Baustellenlieferung entspannt – mit hoher Fahrsicherheit und niedrigen Betriebskosten.



Fahrmischer

Mit seinem extrem niedrigen Leergewicht setzt der IVECO X-Way neue Maßstäbe. Die Fahrmischerversion Modell „8“ mit einem 8x4-Fahrgestell und Fahrmischerausstattung überzeugt mit der höchsten Nutzlast auf dem Markt. Der 9-Liter-Motor mit bis zu 400 PS (294 kW) und 1.700 Nm ist hinsichtlich Leistung und Drehmoment der beste seiner Klasse – und das bei einer hervorragenden Kraftstoffeffizienz.



Holztransport

Der IVECO X-Way liefert die branchenweit beste Leistung mit bis zu 580 PS und ideale Funktionen zum Laden, Transportieren und Entladen von Holz. Bringen Sie Ihre Holzstämmen bequem durch Wald und Feld sowie über die Straßen bis ans Ziel: Unsere durchzugsstarken Motoren, die drei Fahrzeug-Set-ups, das robuste Fahrgestell, die großen Ladekapazitäten und der hydrostatische Antrieb wurden speziell für diesen vielseitigen Einsatz entwickelt.

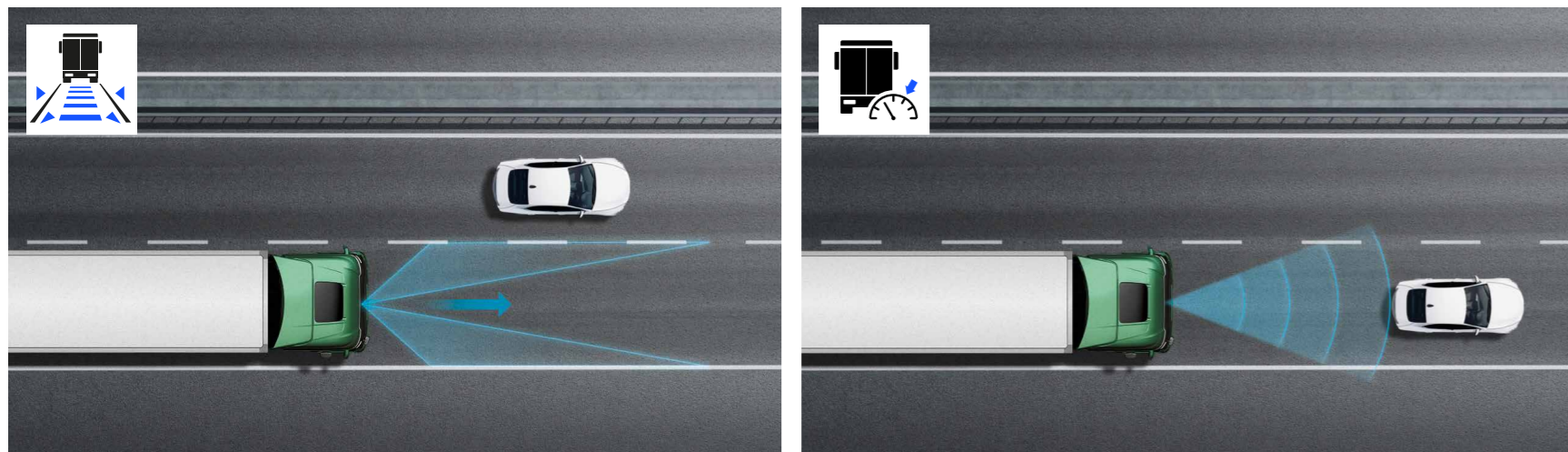


Müllsammelfahrzeug

Der IVECO X-Way ist mit der neuen 9-Tonnen-Nachlaufachse ideal für die Müllabfuhr mit Heckladung und andere Einsätze mit hohen Hecklasten. Mit der Vorbereitung nach DIN EN 1501-1 bieten wir Ihnen ein Fahrzeug, das hinsichtlich der sicherheitstechnischen und konstruktiven Anforderungen an Heckladerabfallsammelfahrzeuge alles für einen unkomplizierten Aufbauprozess mitbringt.

Erweiterte Fahrerassistenzsysteme (ADAS).

Wenn die Technik für Ihre Sicherheit und die der anderen Verkehrsteilnehmenden sorgt und Ihnen ein ruhiges, stressfreies Fahren und mehr Komfort ermöglicht.



HIGHWAY ASSIST

Unterstützt die Fahrenden aktiv dabei, genau in der Mitte der Fahrspur zu fahren. Es nutzt die Frontkamera, die aktive Lenkung und die kapazitive Freihanderkennung. Das System kann automatisch durch die adaptive Geschwindigkeitsregelung (ACC) aktiviert werden.

ADAPTIVE GESCHWINDIGKEITSREGELUNG (ACC) MIT STOP & GO

Unterstützt die Fahrenden aktiv bei der Einhaltung einer festgelegten Geschwindigkeit und hält automatisch einen sicheren Abstand zum vorausfahrenden Fahrzeug. Das System regelt die Motor- und Bremsleistung je nach Verkehrslage. Es folgt Fahrzeugen im Stau und beginnt mit der Weiterfahrt automatisch nach bis zu drei Sekunden Stillstand.

Hervorragende Fahrerassistenzsysteme.

Der neue IVECO X-Way erfüllt durch seine neuen, fortschrittlichen Fahrerassistenzsysteme alle gesetzlichen Anforderungen.

ALC (Alcohol Interlock, Alkohol-Wegfahrsperre)

Standardisierte Schnittstelle für den Einbau kompatibler Nachrüst- oder OEM-Alkohol-Wegfahrsperren.

ESS (Emergency Stop Signal, adaptives Bremslicht)

Warnt Verkehrsteilnehmende hinter dem Fahrzeug über die Warnblinkleuchten, wenn stark gebremst wird.

BSIS (Blind Spot Info System, Toter-Winkel-Assistent)

Erkennt Verkehrsteilnehmende, die sich mit einer Geschwindigkeit von 5 bis 20 km/h im toten Winkel bewegen, und gibt optische und akustische Warnungen aus.

MOIS (Moving-off-Informationssystem)

Erkennt Verkehrsteilnehmende im vorderen toten Winkel und gibt optische und akustische Warnungen aus.

REV (Reversing Detection, Rückfahrerkennung)

Bietet dank einer am Fahrzeugheck angebrachten Kamera beim Rückwärtsfahren eine klare Sicht auf Verkehrsteilnehmende und Hindernisse hinter dem Fahrzeug.

DDAW (Driver Drowsiness Attention Warning, Warnsystem bei Müdigkeit und nachlassender Aufmerksamkeit der Fahrenden)

Überwacht die Aufmerksamkeit der Fahrenden und gibt bei einsetzender Müdigkeit eine Warnung aus.



ISA (Intelligent Speed Assist, intelligenter Geschwindigkeitsassistent)

Unterstützt die Fahrenden über eine Verkehrszeichenerkennung durch optische und akustische Warnungen bei der Einhaltung von Geschwindigkeitsbegrenzungen.

AEBS (Advanced Emergency Breaking System, vorausschauendes Notbremssystem)

Erkennt einen möglichen Frontalzusammenstoß, warnt die Fahrenden und bremst das Fahrzeug so weit wie möglich ab. Auch in Verbindung mit dem Stahlstoßfänger beim Set-up „OFF“ verfügbar.

LDWS (Lane Departure Warning System, Spurhalteassistent)

Warnt unaufmerksame Fahrende vor dem Verlassen der Fahrspur, wenn der Blinker nicht eingeschaltet ist.

Hocheffiziente Motoren.

Der neue xCursor-13-Diesel-Motor bietet modernste Triebstrangtechnologie, wie einen neuen Dual-Flow-Turbolader, die neue Hochleistungsmotorbremse sowie einen höheren Einspritzdruck von bis zu 2.500 bar, eine Reduzierung des Gewichts von Zylinderblock, Kurbelwelle und Nockenwelle, intelligente Nebenaggregate und eine Reibungsreduzierung.

Die maximale Motorleistung mit bis zu 580 PS und 2.600 Nm Drehmoment ist perfekt für schwere Einsätze, die höchste Leistung erfordern. Die 500-PS-Version mit 2.600 Nm Drehmoment maximiert die Effizienz bei Langstreckeneinsätzen. Das Gewicht des Motors wurde um bis zu 10 % gesenkt und die Lebensdauer beträgt nun bis zu 1,6 Millionen Kilometer, 33 % mehr als beim Vorgängermodell. Die neue Hochleistungsmotorbremse ist die beste auf dem Markt und kann den Intarder bei den meisten Einsätzen ersetzen.



Cursor 9



xCursor 13

DIESELMOTORPALETTE

Motor	Hubraum (Liter)	Turbolader	Leistung			Drehmoment		IVECO X-Way	
			PS	kW	bei U/min	Nm	bei U/min	AS	AT/AD
C9	8,7	WG	340	251	1.710–2.200	1.400	1.100–1.710	–	•
			360	265	1.530–2.200	1.650	1.200–1.530	–	•
		eVGT	400	294	1.655–2.200	1.700	1.200–1.655	–	•
xC13	12,9	eVGT	460	338	1.600–1.650	2.300	770–1.350	•	•
			500	368	1.600–1.650	2.400	795–1.400	•	•
			540	397	1.500–1.650	2.500	910–1.500	–	•
			580	426	1.450–1.850	2.600	940–1.565	•	–



Die Gasversion des xCursor 13 leistet bis zu 500 PS und bietet ein Drehmoment von 2.200 Nm; der Kraftstoffverbrauch konnte um bis zu 11 % gesenkt werden. Dieser Motor bietet nicht nur eine enorme Leistung, sondern auch die Umweltvorteile von Bio-CNG und Bio-LNG, das zu einer erheblichen Senkung der Fahrzeugemissionen beitragen kann, und zwar um bis zu 90 % CO₂ beim Betrieb mit Biomethan.

PALETTE AN ERDGASMOTOREN

Motor	Hubraum (Liter)	Turbolader	Leistung			Drehmoment		IVECO X-Way	
			PS	kW	U/min	Nm	U/min	AS	AT/AD
xC13G	12,9	eWG	500	368	1.600–1.700	2.200	1.000–1.500	•	–

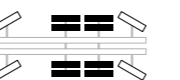


xCursor 13G

Produktpalette.

Wählen Sie den IVECO X-Way, der zu Ihren Anforderungen passt.



FAHRGESTELL DIESEL

IVECO X-Way Diesel		4 x 2	6 x 2P		6 x 2P (Zwillingsbereifung)	6 x 4	8 x 2 x 6 (2 + 2)	8 x 4 (1 + 3)	8 x 4 (2 + 2)		
											
Fahrerhaus	AS	-									
	AT										
	AD										
Motor/Getriebe	C9	automatisiert/ Automatik	automatisiert/ Automatik	-	automatisiert	-	automatisiert	-	automatisiert	-	
	xCI3	automatisiert	automatisiert	-	automatisiert	-	automatisiert	-	automatisiert	-	
Hinterachs-federung	Einfach- untersetzung/ Außen- planetenachse	mechanisch/ pneumatisch/ vollpneumatisch	pneumatisch/ vollpneumatisch	pneumatisch/ vollpneumatisch	pneumatisch	mechanisch/pneumatisch/ vollpneumatisch	pneumatisch	pneumatisch/vollpneumatisch	mechanisch/pneumatisch		
Set-up	ON/ON+/OFF	ON/ON+	ON/ON+	ON	ON/ON+/OFF	ON/ON+	ON	ON/ON+/OFF	ON/ON+	ON/ON+/OFF	ON/ON+
Radstand (mm)	3.800 - 6.700	3.120 - 6.050	3.800 - 6.050	3.800 - 6.050	3.300 - 5.100	4.500 - 6.050	3.300 - 5.100	4.250 - 5.820			

SATTELZUGMASCHINE DIESEL

IVECO X-Way Diesel		4 x 2	6 x 4	
				
Fahrerhaus	AS			
	AT			
	AD			
Motor/Getriebe	C9	-	-	
	xCI3	automatisiert	automatisiert	
Hinterachs-federung	SR/HR	mechanisch/pneumatisch/ vollpneumatisch	mechanisch/pneumatisch/ vollpneumatisch	
Set-up	ON/ON+/OFF	ON/ON+	ON/ON+/OFF	ON/ON+
Radstand (mm)	3.650 - 3.800	3.300	3.200 - 3.300	

SATTELZUGMASCHINE CNG/LNG

IVECO X-Way Erdgas		4 x 2
		
Fahrerhaus	AS	
Motor/Getriebe	xCI3G	automatisiert
	CNG	bis zu 800 km
Kraftstoffsystem	LNG	bis zu 1.700 km
	SR	pneumatisch/vollpneumatisch
Set-up	ON/ON+	
Radstand (mm)	3.800	

Wartung und Reparatur.

Mit einem Wartungs- und Reparaturvertrag können Sie nicht nur den Wert und die Leistung Ihres Fahrzeugs, sondern auch die Produktivität Ihres Unternehmens schützen. Unsere Wartungs- und Reparaturbausteine maximieren die Verfügbarkeit Ihres Fahrzeugs und Sie können sich auf unsere qualifizierten Mitarbeitenden und garantiert hochwertigen IVECO Original Ersatzteile verlassen.



Sie können Wartungs- und Reparatur-Bausteine kombinieren, um einen auf Ihre Anforderungen zugeschnittenen Vertrag zu erstellen:

WARTUNG

Wechsel von Schmiermitteln, Ölen und Flüssigkeiten sowie Wartungsarbeiten gemäß dem Wartungsplan

TRIEBSTRANG

Umfasst die Reparatur von Motor, Kraftstoffeinspritzung, Getriebe, Kardanwelle und Achsen

NEU

TRIEBSTRANG PLUS

Bietet einen mittleren Schutz und ergänzt den TRIEBSTRANG-Vertrag um Reparaturen an Auspuffanlage, Anlasser und Lichtmaschine, anderen Getriebekomponenten, Elektrik und Nebenantrieb

VERSCHLEISS

Umfasst Kupplung, Bremsbeläge, Bremscheiben, Bremstrommeln oder Trommelbremsbeläge

EXTRA TRIEBSTRANG

Erweitert den Deckungsumfang des TRIEBSTRANG-PLUS-Vertrages um Reparaturen an der Bremsanlage (ausgenommen Verschleißteile), Kupplungszyylinder, Federung, Heizung, Klimaanlage und Luftkompressor

Zusätzliche Abdeckung.

Sie können Ihre Abdeckung mit zusätzlichen Optionen weiter an Ihre Anforderungen anpassen:

IVECO Assistance Non-Stop (IANS) 24-Stunden-Hilfe

Pannenhilfe für unter die Garantie fallende Reparaturen

Abschleppdienst

Abschleppen zum nächstgelegenen IVECO-Servicepartner für Reparaturen, die durch den Servicevertrag abgedeckt sind

Batterien

Laden und/oder Austausch von Batterien

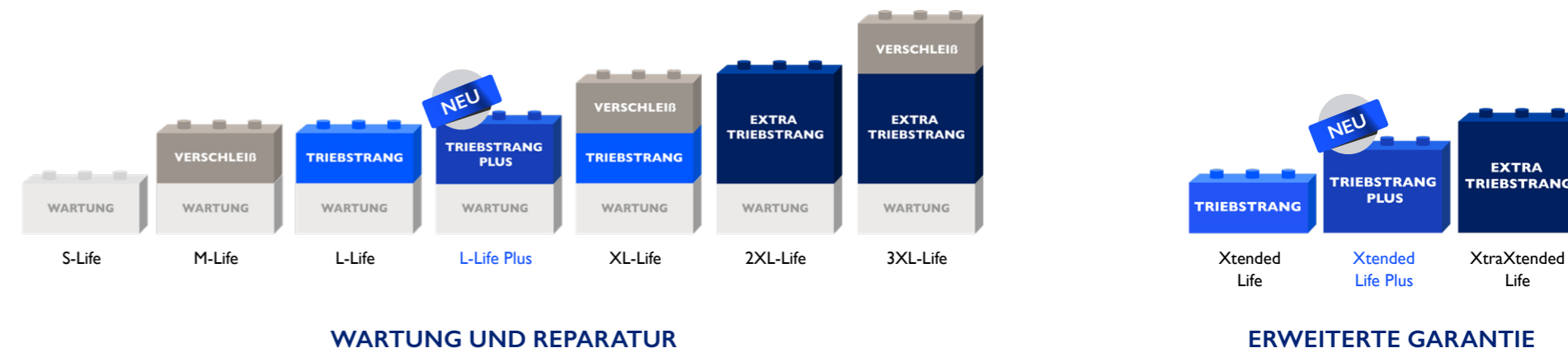
Leuchtmittel

Austausch defekter Leuchten

Scheibenwischerblätter

Austausch der Scheibenwischerblätter einmal pro Jahr

Wählen Sie und kombinieren Sie gemäß Ihren Anforderungen.



IVECO Services Solutions.

Die vollständige Entwicklung von Fahrzeugen, die dem neuesten Stand der Technik entsprechen, ist wichtig, um unseren Kunden die Mobilitätslösungen zu bieten, die ihren Anforderungen am besten entsprechen. Unser Ziel bei IVECO ist es, die Produktivität und Rentabilität unserer Kunden zu verbessern. Wir tun dies, indem wir die Betriebszeit und Effizienz der Fahrzeuge, die Sicherheit der Fahrenden und die Maßnahmen für den Umweltschutz maximieren.



Betriebszeit

Die IVECO Uptime Services wurden entwickelt, um eine maximale Betriebszeit Ihres Fahrzeugs zu erreichen. Ungeplante Stillstände werden durch Fahrzeugüberwachung in Echtzeit, Ferndiagnose sowie Wartungs- und Reparaturverträge vermieden.



Fahrerassistenz- und Sicherheitssysteme

Verbessern Komfort und Sicherheit und machen das Fahren einfacher und angenehmer. Die Fahrerassistenzsysteme haben das Ziel, Sie während der gesamten Fahrt zu unterstützen und Ihnen die Arbeit am Steuer zu erleichtern und komfortabler zu machen. Die Sicherheitssysteme fördern eine sicherere Fahrweise, überwachen die Leistung der Fahrenden und erhöhen somit die Sicherheit aller Verkehrsteilnehmenden.



Produktivität und Effizienz

IVECO unterstützt Sie bei der Senkung des Kraftstoffverbrauchs, der Optimierung von Routen und der Verbesserung des Fahrstils Ihrer Fahrenden mithilfe von Berichten und Analysen zur Fahrzeugleistung – dies schafft mehr Produktivität und Effizienz sowie niedrigere Betriebskosten für Ihr Unternehmen.



Teile und Zubehör

Mit unserem umfangreichen Angebot an hochwertigen Teilen und Services können Sie Ihr Fahrzeug individuell gestalten und Ihr Erlebnis an Bord verbessern.

Digitale Services.

Alle Fahrzeuge sind mit einer Connectivity Box ausgestattet, die es Ihnen ermöglicht, das Standard-Startpaket zu aktivieren und es mit einer Auswahl an Premium-Mobilitätsservices zu kombinieren, die auf Ihre Einsatzbedingungen zugeschnitten sind.

Standard

Startpaket

Eine Reihe von Services, die das Ziel haben, Ihr Leben an Bord zu vereinfachen:

- Mit **IVECO ON Access** können Sie die Daten Ihrer Flotte überwachen und so Leistung und Effizienz optimieren.
- **Monitoring und Management der Betriebszeit** zur Maximierung der Verfügbarkeit Ihrer Flotte
- Die neue **Easy Way-App** macht Fahrenden das Leben leichter.

Premium

Produktivitätspaket

Steigern Sie Ihre Produktivität, indem Sie das Startpaket um folgende Funktionen erweitern:

- **IVECO ON Plus**, erweitert Ihr IVECO ON-Erlebnis um zusätzliche Fernüberwachungsbefehle und der Fahrzeugposition im 15-Min.-Takt
- **Professional Fuel Report**, überwacht und erstellt Aktionspläne zur Verbesserung der Kraftstoffeffizienz der Fahrzeuge in Ihrer Flotte

Fahrerassistenzpaket

Verwandeln Sie Ihr Fahrzeug mit folgenden Services zu Ihrem idealen Reisebegleiter:

- **IVECO Driver Pal**, verändert Ihr Fahrerlebnis, indem Sie mit Ihrem Fahrzeug durch Sprachbefehle interagieren
- **TomTom Live**, bietet Lkw-Navigation, Live-Verkehr und Hinweise auf Geschwindigkeitsbegrenzungen

Fahrerassistenz-Plus-Paket

Setzen Sie auf Wohlbefinden und erweitern Sie das Fahrerassistenzpaket um:

- **Driver Health Monitoring**, überwacht die wichtigen Gesundheitsdaten der Fahrenden, wie z. B. die Herzfrequenz, und gibt ihnen Empfehlungen, die helfen, besser auf ihre Gesundheit zu achten

Sicherheitspaket

Erhöhen Sie Ihre Sicherheit im Straßenverkehr und die Sicherheit Ihres Fahrzeugs mit:

- **IVECO ON Plus**, erweitert Ihr IVECO ON-Erlebnis um zusätzliche Fernüberwachungsbefehle und der Fahrzeugposition im 15-Min.-Takt
- **Professional Safe Report**, bewertet und verbessert den Fahrstil der Fahrenden, damit sie im Straßenverkehr sicherer werden

Uptime-Plus-Paket

Maximieren Sie die Verfügbarkeit Ihres Fahrzeugs und lassen Sie die Fahrenden von folgenden Dingen profitieren:

- **IVECO Wartung und Reparatur**: Diese Bausteine sind auf Ihre Anforderungen zugeschnitten, um maximale Betriebszeit für Ihr Fahrzeug sicherzustellen und die Produktivität Ihres Unternehmens zu schützen.
- **IVECO TOPCARE**, der Premium-Assistenzservice, der den Fahrenden im Falle eines unerwarteten Ausfalls maximale Unterstützung bietet und Ihr Fahrzeug so schnell wie möglich wieder auf die Straße bringt





Accessories

ENHANCED EXPERIENCE

IVECO Accessories

Passen Sie Ihren IVECO X-Way mit unserem breiten Angebot an hochwertigem Zubehör an, das speziell entwickelt wurde, um die Effizienz und Leistung Ihres Fahrzeugs zu steigern, Ihre Sicherheit zu erhöhen und Ihren Komfort zu verbessern.

IVECO
00800|4|8|3|2|6|000
Assistance Non-Stop



IVECO Assistance Non-Stop ist rund um die Uhr nur einen Telefonanruf entfernt, um Ihren IVECO X-Way und Ihr Geschäft am Laufen zu halten.

IVECO Non-Stop ist die innovative Smartphone-App von IVECO, dank der Sie mit IVECO kommunizieren können, wenn Ihr Fahrzeug eine Panne hat. Geben Sie einfach Ihre Fahrzeuginformationen (VIN und Kennzeichen) an und senden Sie mit einem Knopfdruck Ihre Pannenhilfeanfrage an das Uptime-Center für IVECO-Kunden. Wir werden uns umgehend um Ihre Anfrage kümmern, die nächste Werkstatt benachrichtigen und die Reparatur des Fahrzeugs nachverfolgen. Darüber hinaus zeigt Ihnen die App regelmäßig Updates über den Fortschritt Ihrer Fahrzeugpannenhilfe an.

Genuine Parts

HIGH PERFORMANCE

IVECO Original Ersatzteile sorgen dafür, dass Ihr IVECO X-Way über viele Jahre hinweg optimal funktioniert – und das zu einem guten Preis-Leistungs-Verhältnis. Auf diese Teile können Sie sich absolut verlassen, denn sie wurden streng auf Sicherheit, Konsistenz und Zuverlässigkeit geprüft und haben ein Jahr Garantie.

IVECO CAPITAL

IVECO CAPITAL ist die Herstellerbank der Iveco Group und bietet eine umfassende Palette an Finanzierungs-, Leasing-, Versicherungs- und Serviceangeboten für Nutzfahrzeuge. Unsere langjährige Erfahrung als Fahrzeugfinanzierer ermöglicht es uns, flexible und maßgeschneiderte Finanzierungslösungen* aus einer Hand anzubieten, die auf die verschiedenen Aufgaben und Anforderungen unserer Kunden zugeschnitten sind – damit Sie sich entspannt zurücklehnen können.



Entdecken Sie mehr auf www.ivecocapital.com
Ein maßgeschneidertes Angebot erhalten Sie bei Ihrem IVECO-Händler.

* Länderspezifisch. Es gelten die allgemeinen Geschäftsbedingungen.
Finanzierung vorbehaltlich der Genehmigung durch IVECO CAPITAL.



AUSGABE H2332501DE - 01/25

Die in dieser Broschüre enthaltenen Informationen und Bilder dienen lediglich als Beispiel. IVECO behält sich vor, jederzeit unangekündigt Änderungen vorzunehmen, die aufgrund baulicher und kommerzieller Erfordernisse zweckdienlich sind. Das hier dargestellte Angebot kann von Markt zu Markt (D/A/CH) abweichen.

Copyright © IVECO. Alle Rechte vorbehalten.

Sofern nicht anders angegeben, sind die Texte, Bilder, visuellen Inhalte, Porträts, Logos, Marken und Warenzeichen in diesem Dokument Eigentum von IVECO oder werden mit Genehmigung Dritter verwendet. Die Vervielfältigung, Änderung oder Verwendung ohne vorherige schriftliche Zustimmung sind verboten. Dieser Inhalt ist für den deutschen Markt bestimmt.